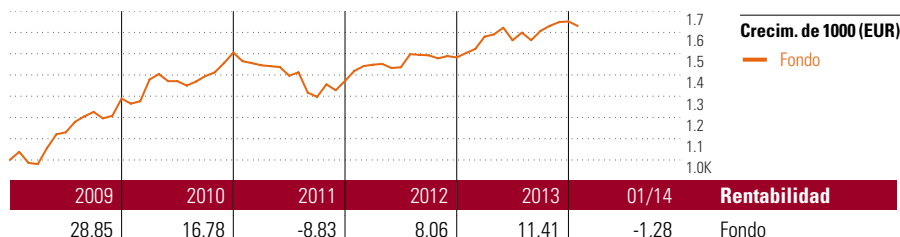


Crecimiento

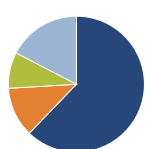
Objetivo de inversión

La estrategia principal es mantener en el medio y largo plazo una inversión en fondos de RV en una proporción del 75% de su patrimonio y en fondos de inversión de RF del 25% restante. Para poder reaccionar adecuadamente ante distintos escenarios del mercado, la proporción en fondos de RV puede variar entre el 65% y el 85% y los de RF entre el 0% y el 35%, con la posibilidad de invertir temporalmente hasta un 25% del patrimonio de la cesta en fondos del mercado monetario o en efectivo.



Rentab. acum. % (13 feb 2014)	Rent. %	Rentabilidades acumuladas (13 feb 2014)	Rent. %
3 meses	0,64	3 años	11,52
6 meses	2,93	5 años	61,01
1 año	10,01	10 años	-
3 años anualiz.	3,70	Desde creación	24,04
5 años anualiz.	9,99		

Cartera 31 ene 2014



Distribución de activos	% cart
● Acciones	62,20
● Obligaciones	11,85
● Efectivo	8,57
● Otro	17,38

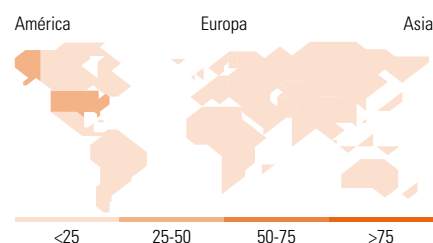
Style Box™ de Morningstar

Estilo de acciones

	Grande	Med.	Peq.
Valor			
Mixto			
Crecimiento			
Estilo			

Estilo de renta fija

	Alto	Med.	Bajo
Baja			
Med.			
Alta			
Sensibilidad a los tipos de i			



10 mayores posiciones	% cart
Jupiter JGF Global...	10,59
MS INV US Advantage A	9,98
Robeco US Premium Equities D USD	9,44
JPM US Value A (dist)-USD	9,42
Lyxor ETF SG Gbl Quality Inc...	6,96
Ampega Euro Aktien VC...	6,93
Amundi Fds Bd Global Aggregate...	6,17
Invesco Pan Eurp Structured Eq...	5,86
Templeton Gbl Total Return A...	4,72
Parvest Equity Best Sel Euro C C	4,67
% de activos en las 10 mayores posiciones	74,75

Distribución de acciones por sectores	% RV
Cíclico	41,88
Materiales Básicos	5,26
Consumo Cíclico	14,95
Servicios Financieros	20,39
Inmobiliario	1,28
Sensible al ciclo	35,35
Servicios de Comunicación	5,10
Energía	6,26
Industria	11,44
Tecnología	12,55
Defensivo	22,77
Consumo Defensivo	9,67
Salud	9,60
Servicios Públicos	3,50

Desglose por regiones	% RV
América	42,26
Estados Unidos	40,79
Canadá	0,62
Iberoamérica	0,85
Europa	41,44
Reino Unido	8,35
Zona Euro	23,09
Europa - ex Euro	7,38
Europa emergente	1,23
Oriente Medio / África	1,41
Asia	16,30
Japón	7,47
Australasia	1,18
Asia - Desarrollada	3,97
Asia - Emergente	3,68

Operaciones

Compañía	ASPECTA Ass. Int. Luxembourg S.A.	Divisa	EUR
Dirección	c/ Luchana, 23 3º ES-28010 Madrid	Dis/Acu	Acu
Teléfono	+34 91 744 12 80		
Sitio Internet	www.aspecta.es		
Fecha Creación	1 jul 2008		
VL (13 feb 2014)	EUR 124,04		

Los informes de cestas tienen un carácter exclusivamente informativo y carecen de validez contractual. La información contenida en los mismos procede de un tercero, por lo que ASPECTA no puede garantizar que esté en todo momento actualizada, sea correcta o completa. Rentabilidades pasadas no garantizan rentabilidades futuras.

© 2014 Morningstar Network S.L. Todos los derechos reservados. La información, datos, análisis y opiniones contenidos en esta página(1) incluyen información propiedad de Morningstar Network S.L. o terceras partes con licencia de Morningstar Network S.L.; (2) no pueden ser copiados o redistribuidos excepto con autorización específica; (3) no constituyen ninguna recomendación de inversión; (4) se ofrecen exclusivamente con propósito informativo; (5) no se garantiza que sean oportunos, correctos o completos y (6) pueden ser extraídos de datos de fondos publicados en distintas fechas. Morningstar Network S.L. no se hace responsable de ninguna operación de compraventa, perjuicio o pérdida derivado de la utilización de esta información o su uso. Por favor, compruebe toda la información antes de utilizarla y no tome ninguna decisión de inversión salvo bajo el consejo de un asesor financiero profesional. Rentabilidades pasadas no garantizan rentabilidades futuras. El valor y rendimiento de sus inversiones pueden tanto bajar como subir.