

Aries

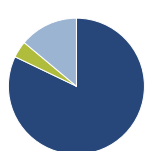
Objetivo de inversión

El objetivo de la gestión patrimonial de la cesta de fondos "Aries" es la consecución de una alta revalorización de las aportaciones desembolsadas por los Tomadores por medio de la inversión de dichas cantidades en fondos de inversión de renta variable que en los últimos 20 años (referidos al momento de emisión de la cesta de fondos, 8 de agosto de 2001) hayan logrado al menos un rendimiento del 1.000%. Ninguno de los rendimientos de la cesta de fondos derivados de la inversión en fondos objetivo será distribuido en...



Rentab. acum. % (13 ago 2014)	Rent. %	Rentabilidades acumuladas (13 ago 2014)	Rent. %
3 meses	3,02	3 años	38,35
6 meses	3,18	5 años	32,77
1 año	6,52	10 años	15,45
3 años anualiz.	11,43	Desde creación	25,32
5 años anualiz.	5,83		

Cartera 31 jul 2014



Distribución de activos	% cart
● Acciones	82,11
● Obligaciones	0,00
● Efectivo	3,97
● Otro	13,92

Style Box™ de Morningstar

Estilo de acciones















Valor	Mixto	Crecimiento	Estilo

Estilo de renta fija

Baja	Med.	Alta	Sensibilidad al interés



10 mayores posiciones	% cart
JPM US Value A (dist)-USD	9,64
Robeco US Premium Equities D USD	9,60
UBS (Lux) ES USA Growth \$ P Acc	9,39
Ampega Portfolio Global ETF...	9,30
Lyxor ETF SG Global Qual Inc...	7,93
Invesco Pan Eurp Structured Eq...	7,68
BGF European Focus A2	6,52
Invesco Japanese Equity Advtg...	6,42
Invesco Japanese Equity Core A...	6,24
Ampega Europa Methodik...	5,42
% de activos en las 10 mayores posiciones	78,14

Distribución de acciones por sectores	% RV
 Cíclico	39,33
 Materiales Básicos	6,20
 Consumo Cíclico	14,10
 Servicios Financieros	17,99
 Inmobiliario	1,04
 Sensible al ciclo	37,09
 Servicios de Comunicación	3,86
 Energía	7,15
 Industria	12,12
 Tecnología	13,95
 Defensivo	23,59
 Consumo Defensivo	7,10
 Salud	13,88
 Servicios Públicos	2,60

Desglose por regiones	% RV
América	48,58
Estados Unidos	47,15
Canadá	0,73
Iberoamérica	0,71
Europa	31,90
Reino Unido	8,02
Zona Euro	13,53
Europa - ex Euro	9,34
Europa emergente	0,71
Oriente Medio / África	0,30
Asia	19,52
Japón	15,62
Australasia	0,72
Asia - Desarrollada	2,54
Asia - Emergente	0,65

Operaciones

Compañía	ASPECTA Ass. Int. Luxembourg S.A.	Divisa	EUR
Dirección	c/ Luchana, 23 3º ES-28010 Madrid	Dis/Acu	Acu
Teléfono	+34 91 744 12 80		
Sitio Internet	www.aspecta.es		
Fecha Creación	14 ene 2003		
VL (13 ago 2014)	EUR 39,54		

Los informes de cestas tienen un carácter exclusivamente informativo y carecen de validez contractual. La información contenida en los mismos procede de un tercero, por lo que ASPECTA no puede garantizar que esté en todo momento actualizada, sea correcta o completa. Rentabilidades pasadas no garantizan rentabilidades futuras.

© 2014 Morningstar Network S.L. Todos los derechos reservados. La información, datos, análisis y opiniones contenidos en esta página(1) incluyen información propiedad de Morningstar Network S.L. o terceras partes con licencia de Morningstar Network S.L.; (2) no pueden ser copiados o redistribuidos excepto con autorización específica; (3) no constituyen ninguna recomendación de inversión; (4) se ofrecen exclusivamente con propósito informativo; (5) no se garantiza que sean oportunos, correctos o completos y (6) pueden ser extraídos de datos de fondos publicados en distintas fechas. Morningstar Network S.L. no se hace responsable de ninguna operación de compraventa, perjuicio o pérdida derivado de la utilización de esta información o su uso. Por favor, compruebe toda la información antes de utilizarla y no tome ninguna decisión de inversión salvo bajo el consejo de un asesor financiero profesional. Rentabilidades pasadas no garantizan rentabilidades futuras. El valor y rendimiento de sus inversiones pueden tanto bajar como subir.