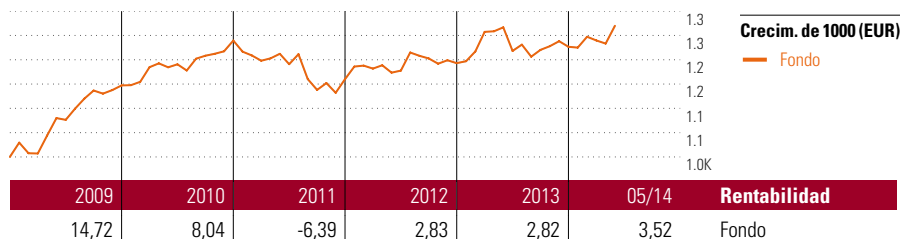


Libra

Objetivo de inversión

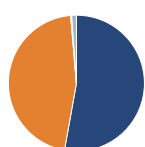
El objetivo de la gestión patrimonial de la cesta de fondos "Libra" es la consecución de una atractiva revalorización de las aportaciones desembolsadas por los Tomadores mediante la inversión de dichas cantidades en fondos de inversión mobiliaria de renta variable y renta fija (las cuotas de inversión mínima y máxima en fondos de renta variable es del 40% y del 70% del patrimonio de la cesta). Los fondos objetivo tienen por lo menos 4 Micropal-Estrellas (o Morningstar) y uno de los fondos objetivo debe de tener por lo...



Rentab. acum. %	Rent. %
(13 jun 2014)	
3 meses	4,18
6 meses	5,98
1 año	5,42
3 años anualiz.	2,41
5 años anualiz.	3,23

Rentabilidades acumuladas	Rent. %
(13 jun 2014)	
3 años	7,41
5 años	17,21
10 años	-11,08
Desde creación	4,60

Cartera 31 may 2014



Distribución de activos	% cart
● Acciones	52,82
● Obligaciones	45,82
● Efectivo	0,26
● Otro	1,11

Style Box™ de Morningstar

Estilo de acciones

	Valor	Mixto	Crecimiento
Tamaño			
Grande			
Med.			
Peq.			
Estilo			












Estilo de renta fija

	Baja	Med.	Alta
Calidad crediticia			
Alto			
Med.			
Bajo			
Sensibilidad al interés			

América Europa Asia



10 mayores posiciones	% cart
MS INV US Advantage A	8,93
PIMCO GIS GI Inv Grd Crdt Ins...	8,63
Robeco US Premium Equities D USD	7,48
Parvest Equity Best Sel Euro C C	6,55
UBS (Lux) ES USA Growth \$ P Acc	6,54
BGF Euro Bond A2	6,44
MFS® Meridian Europ Value I1 EUR	6,40
Amundi Fds Bd Global Aggregate...	6,24
JPM US Value A (dist)-USD	6,20
Invesco Japanese Equity Advtg...	5,57
% de activos en las 10 mayores posiciones	68,96

Distribución de acciones por sectores	% RV
 Cíclico	42,67
 Materiales Básicos	6,42
 Consumo Cíclico	13,13
 Servicios Financieros	21,38
 Inmobiliario	1,74
 Sensible al ciclo	35,38
 Servicios de Comunicación	2,60
 Energía	5,85
 Industria	10,35
 Tecnología	16,57
 Defensivo	21,95
 Consumo Defensivo	10,52
 Salud	10,14
 Servicios Públicos	1,29

Desglose por regiones	% RV
América	49,61
Estados Unidos	48,60
Canadá	1,01
Iberoamérica	0,00
Europa	35,49
Reino Unido	7,93
Zona Euro	21,74
Europa - ex Euro	5,37
Europa emergente	0,22
Oriente Medio / África	0,23
Asia	14,90
Japón	10,00
Australasia	0,62
Asia - Desarrollada	2,20
Asia - Emergente	2,08

Operaciones

Compañía	ASPECTA Ass. Int. Luxembourg S.A.	Divisa	EUR
Dirección	c/ Luchana, 23 3º ES-28010 Madrid	Dis/Acu	Acu
Teléfono	+34 91 744 12 80		
Sitio Internet	www.aspecta.es		
Fecha Creación	12 feb 2003		
VL (13 jun 2014)	EUR 52,30		

Los informes de cestas tienen un carácter exclusivamente informativo y carecen de validez contractual. La información contenida en los mismos procede de un tercero, por lo que ASPECTA no puede garantizar que esté en todo momento actualizada, sea correcta o completa. Rentabilidades pasadas no garantizan rentabilidades futuras.

© 2014 Morningstar Network S.L. Todos los derechos reservados. La información, datos, análisis y opiniones contenidos en esta página(1) incluyen información propiedad de Morningstar Network S.L. o terceras partes con licencia de Morningstar Network S.L.; (2) no pueden ser copiados o redistribuidos excepto con autorización específica; (3) no constituyen ninguna recomendación de inversión; (4) se ofrecen exclusivamente con propósito informativo; (5) no se garantiza que sean oportunos, correctos o completos y (6) pueden ser extraídos de datos de fondos publicados en distintas fechas. Morningstar Network S.L. no se hace responsable de ninguna operación de compraventa, perjuicio o pérdida derivado de la utilización de esta información o su uso. Por favor, compruebe toda la información antes de utilizarla y no tome ninguna decisión de inversión salvo bajo el consejo de un asesor financiero profesional. Rentabilidades pasadas no garantizan rentabilidades futuras. El valor y rendimiento de sus inversiones pueden tanto bajar como subir.