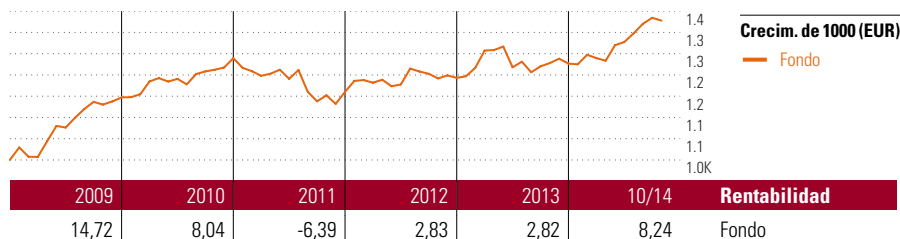


# Libra

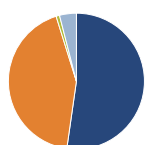
## Objetivo de inversión

El objetivo de la gestión patrimonial de la cesta de fondos "Libra" es la consecución de una atractiva revalorización de las aportaciones desembolsadas por los Tomadores mediante la inversión de dichas cantidades en fondos de inversión mobiliaria de renta variable y renta fija (las cuotas de inversión mínima y máxima en fondos de renta variable es del 40% y del 70% del patrimonio de la cesta). Los fondos objetivo tienen por lo menos 4 Micropal-Estrellas (o Morningstar) y uno de los fondos objetivo debe de tener por lo...



Rentab. acum. % (13 nov 2014)	Rent. %	Rentabilidades acumuladas (13 nov 2014)	Rent. %
3 meses	5,57	3 años	17,22
6 meses	8,56	5 años	18,53
1 año	8,99	10 años	-3,80
3 años anualiz.	5,44	Desde creación	10,28
5 años anualiz.	3,46		

## Cartera 31 oct 2014



Distribución de activos	% cart
● Acciones	52,26
● Obligaciones	42,92
● Efectivo	0,82
● Otro	4,00

### Style Box™ de Morningstar

Estilo de acciones

	Grande	Med.	Peq.
Valor			
Mixto			
Crecimiento			
Estilo			















Estilo de renta fija

	Baja	Med.	Alta
Alto			
Med.			
Bajo			
Sensibilidad al interés			

América Europa Asia



10 mayores posiciones	% cart
Robeco US Premium Equities D USD	8,04
PIMCO GIS GI Inv Grd Crdt Ins...	7,17
Amundi Fds Bd Global Aggregate...	6,65
BGF Euro Bond A2	6,48
JPM US Value A (dist)-USD	6,32
MFS® Meridian Europ Value I1 EUR	6,28
Parvest Equity Best Sel Euro C C	5,97
UBS (Lux) ES USA Growth \$ P Acc	5,93
Invesco Japanese Equity Advtg...	5,87
Legg Mason BW Glb Fxd Inc A...	5,18
% de activos en las 10 mayores posiciones	63,89

Distribución de acciones por sectores	% RV
 <b>Cíclico</b>	<b>42,11</b>
 Materiales Básicos	6,44
 Consumo Cíclico	12,55
 Servicios Financieros	21,26
 Inmobiliario	1,86
 <b>Sensible al ciclo</b>	<b>36,50</b>
 Servicios de Comunicación	2,35
 Energía	6,50
 Industria	10,17
 Tecnología	17,47
 <b>Defensivo</b>	<b>21,39</b>
 Consumo Defensivo	8,71
 Salud	11,11
 Servicios Públicos	1,57

Desglose por regiones	% RV
<b>América</b>	<b>51,79</b>
Estados Unidos	51,03
Canadá	0,75
Iberoamérica	0,00
<b>Europa</b>	<b>31,93</b>
Reino Unido	6,79
Zona Euro	20,11
Europa - ex Euro	4,76
Europa emergente	0,00
Oriente Medio / África	0,26
<b>Asia</b>	<b>16,29</b>
Japón	11,03
Australasia	0,81
Asia - Desarrollada	2,14
Asia - Emergente	2,31

## Operaciones

Compañía	ASPECTA Ass. Int. Luxembourg S.A.	Divisa	EUR
Dirección	c/ Luchana, 23 3º ES-28010 Madrid	Dis/Acu	Acu
Teléfono	+34 91 744 12 80		
Sitio Internet	www.aspecta.es		
Fecha Creación	12 feb 2003		
VL (13 nov 2014)	EUR 55,14		

Los informes de cestas tienen un carácter exclusivamente informativo y carecen de validez contractual. La información contenida en los mismos procede de un tercero, por lo que ASPECTA no puede garantizar que esté en todo momento actualizada, sea correcta o completa. Rentabilidades pasadas no garantizan rentabilidades futuras.

© 2014 Morningstar Network S.L. Todos los derechos reservados. La información, datos, análisis y opiniones contenidos en esta página(1) incluyen información propiedad de Morningstar Network S.L. o terceras partes con licencia de Morningstar Network S.L.; (2) no pueden ser copiados o redistribuidos excepto con autorización específica; (3) no constituyen ninguna recomendación de inversión; (4) se ofrecen exclusivamente con propósito informativo; (5) no se garantiza que sean oportunos, correctos o completos y (6) pueden ser extraídos de datos de fondos publicados en distintas fechas. Morningstar Network S.L. no se hace responsable de ninguna operación de compraventa, perjuicio o pérdida derivado de la utilización de esta información o su uso. Por favor, compruebe toda la información antes de utilizarla y no tome ninguna decisión de inversión salvo bajo el consejo de un asesor financiero profesional. Rentabilidades pasadas no garantizan rentabilidades futuras. El valor y rendimiento de sus inversiones pueden tanto bajar como subir.