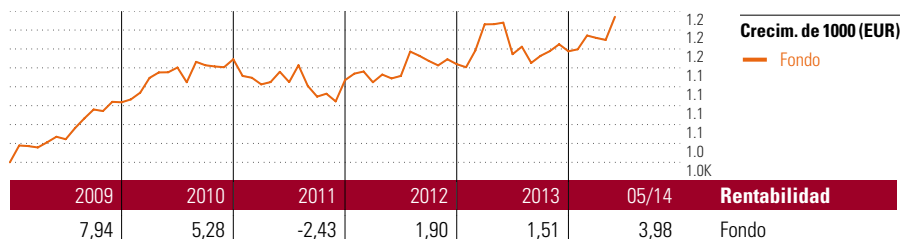


Taurus

Objetivo de inversión

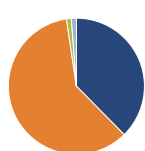
El objetivo de la gestión patrimonial de la cesta de fondos "Taurus" es la consecución de una revalorización exenta de riesgos y acorde con el mercado de las aportaciones desembolsadas por los Tomadores mediante la inversión de dichas cantidades en fondos de inversión mobiliaria de renta fija y renta variable (las cuotas de inversión mínima y máxima en fondos de renta variable es del 30% y del 40% del patrimonio de la cesta). Los fondos objetivo tienen por lo menos 4 Micropal-Estrellas (o Morningstar) y uno de los...



Rentab. acum. % (13 jun 2014)	Rent. %
3 meses	4,10
6 meses	5,83
1 año	5,41
3 años anualiz.	2,77
5 años anualiz.	3,08

Rentabilidades acumuladas (13 jun 2014)	Rent. %
3 años	8,53
5 años	16,40
10 años	7,94
Desde creación	18,80

Cartera 31 may 2014



Distribución de activos	% cart
● Acciones	37,60
● Obligaciones	60,05
● Efectivo	1,15
● Otro	1,20

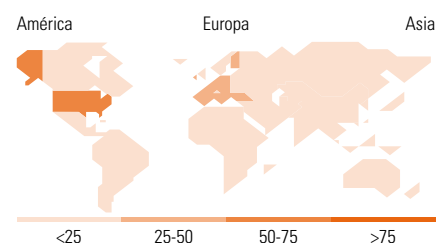
Style Box™ de Morningstar

Estilo de acciones

Valor	Mixto	Crecimiento	Estilo
Baja	Med.	Alta	
Baja	Med.	Alta	
Baja	Med.	Alta	

Estilo de renta fija

Valor	Mixto	Crecimiento	Estilo
Baja	Med.	Alta	
Baja	Med.	Alta	
Baja	Med.	Alta	



10 mayores posiciones	% cart
BGF Euro Bond A2	9,26
PIMCO GIS GI Inv Grd Crdt Ins...	9,09
Delta Lloyd L Bond Euro CD	6,99
Templeton Global Bond A Acc €	6,83
Ampega Unternehmensanleihenfonds	6,75
Amundi Fds Bd Global Aggregate...	6,73
MFS® Meridian Europ Value I1 EUR	6,63
Parvest Equity Best Sel Euro C C	6,47
Robeco US Premium Equities D USD	6,19
MS INV US Advantage A	5,96
% de activos en las 10 mayores posiciones	70,90

Distribución de acciones por sectores	% RV
🔗 Cíclico	42,68
🏭 Materiales Básicos	6,08
🛒 Consumo Cíclico	13,61
🏦 Servicios Financieros	20,89
🏠 Inmobiliario	2,09
🌐 Sensible al ciclo	34,95
📞 Servicios de Comunicación	2,34
⚡ Energía	5,47
⚙️ Industria	9,92
💻 Tecnología	17,22
➡️ Defensivo	22,37
🛒 Consumo Defensivo	10,67
🏥 Salud	10,70
💡 Servicios Públicos	0,99

Desglose por regiones	% RV
América	51,55
Estados Unidos	50,57
Canadá	0,98
Iberoamérica	0,00
Europa	36,89
Reino Unido	6,01
Zona Euro	25,55
Europa - ex Euro	5,11
Europa emergente	0,00
Oriente Medio / África	0,21
Asia	11,57
Japón	7,97
Australasia	0,86
Asia - Desarrollada	1,86
Asia - Emergente	0,88

Operaciones

Compañía	ASPECTA Ass. Int. Luxembourg S.A.	Divisa	EUR
Dirección	c/ Luchana, 23 3º ES-28010 Madrid	Dis/Acu	Acu
Teléfono	+34 91 744 12 80		
Sitio Internet	www.aspecta.es		
Fecha Creación	12 feb 2003		
VL (13 jun 2014)	EUR 59,40		

Los informes de cestas tienen un carácter exclusivamente informativo y carecen de validez contractual. La información contenida en los mismos procede de un tercero, por lo que ASPECTA no puede garantizar que esté en todo momento actualizada, sea correcta o completa. Rentabilidades pasadas no garantizan rentabilidades futuras.

© 2014 Morningstar Network S.L. Todos los derechos reservados. La información, datos, análisis y opiniones contenidos en esta página(1) incluyen información propiedad de Morningstar Network S.L. o terceras partes con licencia de Morningstar Network S.L.; (2) no pueden ser copiados o redistribuidos excepto con autorización específica; (3) no constituyen ninguna recomendación de inversión; (4) se ofrecen exclusivamente con propósito informativo; (5) no se garantiza que sean oportunos, correctos o completos y (6) pueden ser extraídos de datos de fondos publicados en distintas fechas. Morningstar Network S.L. no se hace responsable de ninguna operación de compraventa, perjuicio o pérdida derivado de la utilización de esta información o su uso. Por favor, compruebe toda la información antes de utilizarla y no tome ninguna decisión de inversión salvo bajo el consejo de un asesor financiero profesional. Rentabilidades pasadas no garantizan rentabilidades futuras. El valor y rendimiento de sus inversiones pueden tanto bajar como subir.