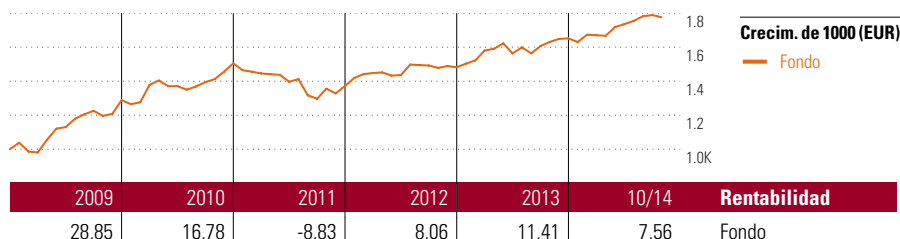


Crecimiento

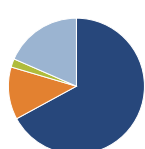
Objetivo de inversión

La estrategia principal es mantener en el medio y largo plazo una inversión en fondos de RV en una proporción del 75% de su patrimonio y en fondos de inversión de RF del 25% restante. Para poder reaccionar adecuadamente ante distintos escenarios del mercado, la proporción en fondos de RV puede variar entre el 65% y el 85% y los de RF entre el 0% y el 35%, con la posibilidad de invertir temporalmente hasta un 25% del patrimonio de la cesta en fondos del mercado monetario o en efectivo.



Rentab. acum. % (13 nov 2014)	Rent. %	Rentabilidades acumuladas (13 nov 2014)	Rent. %
3 meses	6,19	3 años	35,11
6 meses	8,37	5 años	48,66
1 año	11,09	10 años	-
3 años anualiz.	10,55	Desde creación	36,92
5 años anualiz.	8,25		

Cartera 31 oct 2014



Distribución de activos	% cart
● Acciones	67,08
● Obligaciones	12,48
● Efectivo	2,01
● Otro	18,44

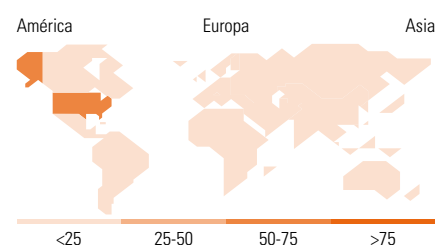
Style Box™ de Morningstar

Estilo de acciones

	Grande	Med.	Peq.
Valor			
Mixto			
Crecimiento			
Estilo			

Estilo de renta fija

	Baja	Med.	Alta
Alto			
Med.			
Bajo			
Sensibilidad al interés			



10 mayores posiciones	% cart
Robeco US Premium Equities D USD	10,77
JPM US Value A (dist)-USD	8,77
Lyxor ETF SG Global Qual Inc...	7,73
BGF Euro Bond A2	7,71
Ampega DividendePlus...	7,32
Amundi Fds Eq US Relative...	6,44
Invesco Pan Eurp Structured Eq...	6,07
Ampega AmerikaPlus Aktienfonds	5,68
AXA Rosenberg US Enh Idx Eq...	5,34
Robeco Emerging Conservative...	5,19
% de activos en las 10 mayores posiciones	71,00

Distribución de acciones por sectores	% RV
Cíclico	39,70
Materiales Básicos	4,90
Consumo Cíclico	12,70
Servicios Financieros	20,71
Inmobiliario	1,39
Sensible al ciclo	37,42
Servicios de Comunicación	4,88
Energía	7,50
Industria	10,60
Tecnología	14,45
Defensivo	22,88
Consumo Defensivo	7,93
Salud	11,07
Servicios Públicos	3,88

Desglose por regiones	% RV
América	51,59
Estados Unidos	50,03
Canadá	0,39
Iberoamérica	1,17
Europa	31,83
Reino Unido	6,31
Zona Euro	16,82
Europa - ex Euro	6,38
Europa emergente	0,89
Oriente Medio / África	1,42
Asia	16,58
Japón	6,96
Australasia	1,55
Asia - Desarrollada	4,48
Asia - Emergente	3,58

Operaciones

Compañía	ASPECTA Ass. Int. Luxembourg S.A.	Divisa	EUR
Dirección	c/ Luchana, 23 3º ES-28010 Madrid	Dis/Acu	Acu
Teléfono	+34 91 744 12 80		
Sitio Internet	www.aspecta.es		
Fecha Creación	1 jul 2008		
VL (13 nov 2014)	EUR 136,92		

Los informes de cestas tienen un carácter exclusivamente informativo y carecen de validez contractual. La información contenida en los mismos procede de un tercero, por lo que ASPECTA no puede garantizar que esté en todo momento actualizada, sea correcta o completa. Rentabilidades pasadas no garantizan rentabilidades futuras.

© 2014 Morningstar Network S.L. Todos los derechos reservados. La información, datos, análisis y opiniones contenidos en esta página(1) incluyen información propiedad de Morningstar Network S.L. o terceras partes con licencia de Morningstar Network S.L.; (2) no pueden ser copiados o redistribuidos excepto con autorización específica; (3) no constituyen ninguna recomendación de inversión; (4) se ofrecen exclusivamente con propósito informativo; (5) no se garantiza que sean oportunos, correctos o completos y (6) pueden ser extraídos de datos de fondos publicados en distintas fechas. Morningstar Network S.L. no se hace responsable de ninguna operación de compraventa, perjuicio o pérdida derivado de la utilización de esta información o su uso. Por favor, compruebe toda la información antes de utilizarla y no tome ninguna decisión de inversión salvo bajo el consejo de un asesor financiero profesional. Rentabilidades pasadas no garantizan rentabilidades futuras. El valor y rendimiento de sus inversiones pueden tanto bajar como subir.