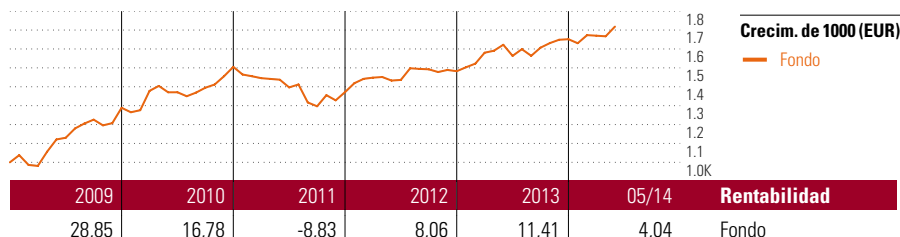


Crecimiento

Objetivo de inversión

La estrategia principal es mantener en el medio y largo plazo una inversión en fondos de RV en una proporción del 75% de su patrimonio y en fondos de inversión de RF del 25% restante. Para poder reaccionar adecuadamente ante distintos escenarios del mercado, la proporción en fondos de RV puede variar entre el 65% y el 85% y los de RF entre el 0% y el 35%, con la posibilidad de invertir temporalmente hasta un 25% del patrimonio de la cesta en fondos del mercado monetario o en efectivo.

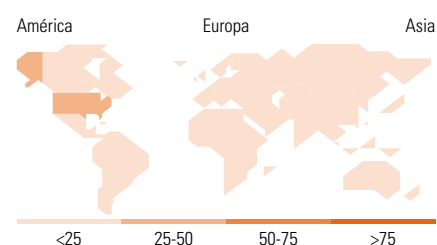
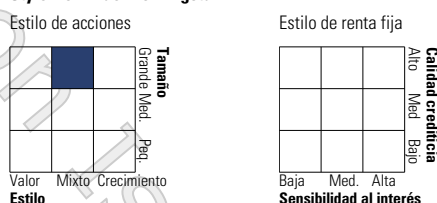


Rentab. acum. % (13 jun 2014)	Rent. %	Rentabilidades acumuladas (13 jun 2014)	Rent. %
3 meses	5,31	3 años	24,78
6 meses	8,02	5 años	50,39
1 año	11,16	10 años	-
3 años anualiz.	7,66	Desde creación	30,51
5 años anualiz.	8,50		















Cartera 31 may 2014



Style Box™ de Morningstar



10 mayores posiciones	% cart
Robeco US Premium Equities D USD	11,92
Lyxor ETF SG Gbl Quality Inc...	9,01
MS INVF US Advantage A	8,74
Ampega Euro Aktien VC...	8,62
Invesco Pan Eurp Structured Eq...	7,51
Jupiter JGF Global...	6,40
Amundi Fds Bd Global Aggregate...	6,17
Parvest Equity Best Sel Euro C C	5,93
Robeco Emerging Conservative...	5,91
Amundi Fds Eq US Relative...	5,82
% de activos en las 10 mayores posiciones	76,03

Distribución de acciones por sectores	% RV
 Cíclico	40,91
 Materiales Básicos	5,33
 Consumo Cíclico	14,61
 Servicios Financieros	19,77
 Inmobiliario	1,20
 Sensible al ciclo	37,65
 Servicios de Comunicación	4,87
 Energía	6,96
 Industria	12,00
 Tecnología	13,82
 Defensivo	21,44
 Consumo Defensivo	8,46
 Salud	10,07
 Servicios Públicos	2,90

Desglose por regiones	% RV
América	39,75
Estados Unidos	38,13
Canadá	0,41
Iberoamérica	1,21
Europa	42,96
Reino Unido	7,26
Zona Euro	24,99
Europa - ex Euro	8,18
Europa emergente	1,00
Oriente Medio / África	1,53
Asia	17,29
Japón	7,10
Australasia	1,33
Asia - Desarrollada	4,74
Asia - Emergente	4,12

Operaciones

Compañía	ASPECTA Ass. Int. Luxembourg S.A.	Divisa	EUR
Dirección	c/ Luchana, 23 3º ES-28010 Madrid	Dis/Acu	Acu
Teléfono	+34 91 744 12 80		
Sitio Internet	www.aspecta.es		
Fecha Creación	1 jul 2008		
VL (13 jun 2014)	EUR 130,51		

Los informes de cestas tienen un carácter exclusivamente informativo y carecen de validez contractual. La información contenida en los mismos procede de un tercero, por lo que ASPECTA no puede garantizar que esté en todo momento actualizada, sea correcta o completa. Rentabilidades pasadas no garantizan rentabilidades futuras.

© 2014 Morningstar Network S.L. Todos los derechos reservados. La información, datos, análisis y opiniones contenidos en esta página(1) incluyen información propiedad de Morningstar Network S.L. o terceras partes con licencia de Morningstar Network S.L.; (2) no pueden ser copiados o redistribuidos excepto con autorización específica; (3) no constituyen ninguna recomendación de inversión; (4) se ofrecen exclusivamente con propósito informativo; (5) no se garantiza que sean oportunos, correctos o completos y (6) pueden ser extraídos de datos de fondos publicados en distintas fechas. Morningstar Network S.L. no se hace responsable de ninguna operación de compraventa, perjuicio o pérdida derivado de la utilización de esta información o su uso. Por favor, compruebe toda la información antes de utilizarla y no tome ninguna decisión de inversión salvo bajo el consejo de un asesor financiero profesional. Rentabilidades pasadas no garantizan rentabilidades futuras. El valor y rendimiento de sus inversiones pueden tanto bajar como subir.