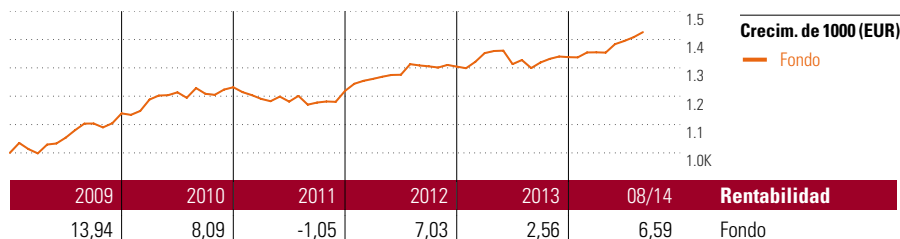


Estabilidad

Objetivo de inversión

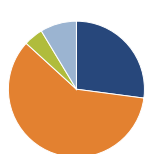
La estrategia principal es mantener en el medio y largo plazo una inversión en fondos de inversión de RV en una proporción del 25% de su patrimonio y en fondos de inversión de RF del 75% restante. Para poder reaccionar adecuadamente ante distintos escenarios del mercado, la proporción en fondos de RV puede variar entre el 15% y el 35% y los de RF entre el 40% y el 85%, con la posibilidad de invertir temporalmente hasta un 25% del patrimonio de la cesta en fondos del mercado monetario o en efectivo.



Rentab. acum. % (11 sep 2014)	Rent. %
3 meses	2,63
6 meses	6,21
1 año	9,08
3 años anualiz.	6,45
5 años anualiz.	5,48

Rentabilidades acumuladas (11 sep 2014)	Rent. %
3 años	20,64
5 años	30,59
10 años	-
Desde creación	25,38

Cartera 31 ago 2014



Distribución de activos	% cart
● Acciones	27,09
● Obligaciones	59,69
● Efectivo	4,60
● Otro	8,63

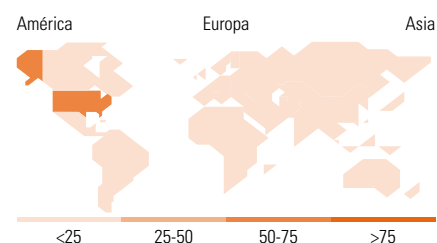
Style Box™ de Morningstar

Estilo de acciones

	Grande	Med.	Peq.
Valor			
Mixto			
Crecimiento			
Estilo			

Estilo de renta fija

	Baja	Med.	Alta
Alto			
Med.			
Bajo			
Sensibilidad al interés			



10 mayores posiciones	% cart
JPM US Value A (dist)-USD	9,32
BGF Euro Bond A2	8,71
Ampega Unternehmenanleihenfonds	6,97
Allianz Pfandbrieffonds AT EUR	6,73
Robeco US Premium Equities D USD	6,02
Invesco Pan Eurp Structured Eq...	5,23
Ampega Global Rentenfonds	5,18
Templeton Gbl Total Return A...	5,14
Ampega CrossoverPlus...	5,10
Amundi Fds Bd Global Aggregate...	5,03
% de activos en las 10 mayores posiciones	63,43

Distribución de acciones por sectores	% RV
Cíclico	41,08
Materiales Básicos	3,88
Consumo Cíclico	14,52
Servicios Financieros	21,72
Inmobiliario	0,95
Sensible al ciclo	34,43
Servicios de Comunicación	4,60
Energía	8,31
Industria	10,79
Tecnología	10,72
Defensivo	24,49
Consumo Defensivo	8,49
Salud	11,62
Servicios Públicos	4,38

Desglose por regiones	% RV
América	54,99
Estados Unidos	54,75
Canadá	0,24
Iberoamérica	0,00
Europa	32,88
Reino Unido	9,05
Zona Euro	13,41
Europa - ex Euro	10,24
Europa emergente	0,00
Oriente Medio / África	0,19
Asia	12,12
Japón	11,58
Australasia	0,00
Asia - Desarrollada	0,41
Asia - Emergente	0,14

Operaciones

Compañía	ASPECTA Ass. Int. Luxembourg S.A.	Divisa	EUR
Dirección	c/ Luchana, 23 3º ES-28010 Madrid	Dis/Acu	Acu
Teléfono	+34 91 744 12 80		
Sitio Internet	www.aspecta.es		
Fecha Creación	1 jul 2008		
VL (11 sep 2014)	EUR 125,38		

Los informes de cestas tienen un carácter exclusivamente informativo y carecen de validez contractual. La información contenida en los mismos procede de un tercero, por lo que ASPECTA no puede garantizar que esté en todo momento actualizada, sea correcta o completa. Rentabilidades pasadas no garantizan rentabilidades futuras.

© 2014 Morningstar Network S.L. Todos los derechos reservados. La información, datos, análisis y opiniones contenidos en esta página(1) incluyen información propiedad de Morningstar Network S.L. o terceras partes con licencia de Morningstar Network S.L.; (2) no pueden ser copiados o redistribuidos excepto con autorización específica; (3) no constituyen ninguna recomendación de inversión; (4) se ofrecen exclusivamente con propósito informativo; (5) no se garantiza que sean oportunos, correctos o completos y (6) pueden ser extraídos de datos de fondos publicados en distintas fechas. Morningstar Network S.L. no se hace responsable de ninguna operación de compraventa, perjuicio o pérdida derivado de la utilización de esta información o su uso. Por favor, compruebe toda la información antes de utilizarla y no tome ninguna decisión de inversión salvo bajo el consejo de un asesor financiero profesional. Rentabilidades pasadas no garantizan rentabilidades futuras. El valor y rendimiento de sus inversiones pueden tanto bajar como subir.