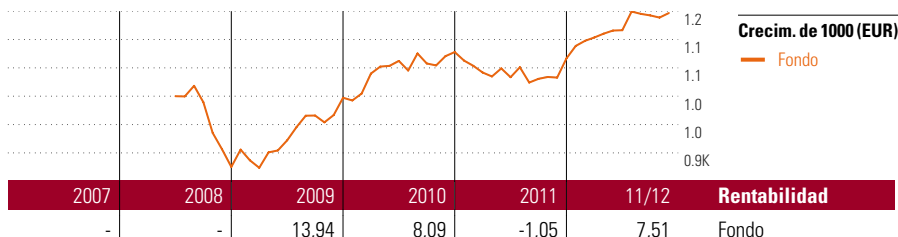


Estabilidad

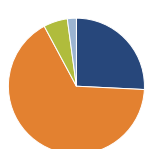
Objetivo de inversión

La estrategia principal es mantener en el medio y largo plazo una inversión en fondos de inversión de RV en una proporción del 25% de su patrimonio y en fondos de inversión de RF del 75% restante. Para poder reaccionar adecuadamente ante distintos escenarios del mercado, la proporción en fondos de RV puede variar entre el 15% y el 35% y los de RF entre el 40% y el 85%, con la posibilidad de invertir temporalmente hasta un 25% del patrimonio de la cesta en fondos del mercado monetario o en efectivo.



Rentab. acum. % (13 dic 2012)	Rent. %	Rentabilidades acumuladas (13 dic 2012)	Rent. %
3 meses	1,08	3 años	17,91
6 meses	3,66	5 años	-
1 año	9,47	10 años	-
3 años anualiz.	5,65	Desde creación	15,12
5 años anualiz.	-		

Cartera 30 nov 2012



Distribución de activos	% cart
● Acciones	25,78
● Obligaciones	66,39
● Efectivo	5,69
● Otro	2,14

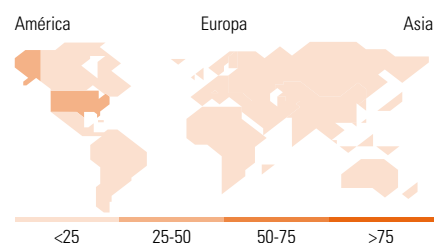
Style Box™ de Morningstar

Estilo de acciones

	Grande	Med.	Peq.
Valor			
Mixto			
Crecimiento			
Estilo			

Estilo de renta fija

	Baja	Med.	Alta
Alto			
Med.			
Bajo			
Sensibilidad a los tipos de i			



10 mayores posiciones	% cart
Templeton Global Bond A Acc €	6,93
Allianz PIMCO Internat Renten...	6,51
Templeton Gbl Total Return A...	6,46
Nordea-1 Danish Mortgage Bond BP	6,06
LM BW Gbl Fixed Inc A Inc (S) \$	5,63
JPM US Bd D USD Acc	5,62
Pictet Global Emerging Debt-PUSD	5,37
PIMCO GIS Gl Inv Grd Crdt Ins...	4,88
LGT Bond Global Inflation Lnk...	4,83
Gerling Global Rentenfonds	4,82
% de activos en las 10 mayores posiciones	57,11

Distribución de acciones por sectores	% RV
Cíclico	32,55
Materiales Básicos	5,13
Consumo Cíclico	10,75
Servicios Financieros	14,84
Inmobiliario	1,83
Sensible al ciclo	35,55
Servicios de Comunicación	6,89
Energía	6,38
Industria	11,61
Tecnología	10,68
Defensivo	31,90
Consumo Defensivo	19,47
Salud	9,99
Servicios Públicos	2,43

Desglose por regiones	% RV
América	39,37
Estados Unidos	35,93
Canadá	2,04
Iberoamérica	1,40
Europa	43,66
Reino Unido	15,68
Zona Euro	16,16
Europa - ex Euro	9,52
Europa emergente	1,73
Oriente Medio / África	0,57
Asia	16,97
Japón	4,95
Australasia	0,59
Asia - Desarrollada	3,97
Asia - Emergente	7,45

Operaciones

Compañía	ASPECTA Ass. Int. Luxembourg S.A.	Divisa	EUR
Dirección	c/ Luchana, 23 3º ES-28010 Madrid	Dis/Acu	Acu
Teléfono	+34 91 744 12 80		
Sitio Internet	www.aspecta.es		
Fecha Creación	1 jul 2008		
VL (13 dic 2012)	EUR 115,12		

Los informes de cestas tienen un carácter exclusivamente informativo y carecen de validez contractual. La información contenida en los mismos procede de un tercero, por lo que ASPECTA no puede garantizar que esté en todo momento actualizada, sea correcta o completa. Rentabilidades pasadas no garantizan rentabilidades futuras.

© 2012 Morningstar Network S.L. Todos los derechos reservados. La información, datos, análisis y opiniones contenidos en esta página(1) incluyen información propiedad de Morningstar Network S.L. o terceras partes con licencia de Morningstar Network S.L.; (2) no pueden ser copiados o redistribuidos excepto con autorización específica; (3) no constituyen ninguna recomendación de inversión; (4) se ofrecen exclusivamente con propósito informativo; (5) no se garantiza que sean oportunos, correctos o completos y (6) pueden ser extraídos de datos de fondos publicados en distintas fechas. Morningstar Network S.L. no se hace responsable de ninguna operación de compraventa, perjuicio o pérdida derivado de la utilización de esta información o su uso. Por favor, compruebe toda la información antes de utilizarla y no tome ninguna decisión de inversión salvo bajo el consejo de un asesor financiero profesional. Rentabilidades pasadas no garantizan rentabilidades futuras. El valor y rendimiento de sus inversiones pueden tanto bajar como subir.