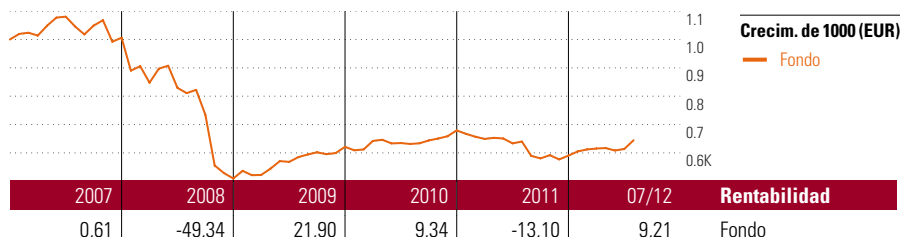


Leo

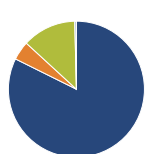
Objetivo de inversión

El objetivo de la gestión patrimonial de la cesta de fondos "Leo" es la consecución de una alta revalorización de las aportaciones desembolsadas por los Tomadores por medio de la inversión de dichas cantidades en fondos de inversión mobiliaria de renta variable (las cuotas de inversión mínima y máxima en fondos de renta variable son del 70 y del 100% del patrimonio de la cesta). Los fondos objetivo tienen por lo menos 4 Micropal-Estrellas (o Morningstar) y uno de los fondos objetivo debe de tener por lo menos 5...



Rentab. acum. % (15 ago 2012)	Rent. %	Rentabilidades acumuladas (15 ago 2012)	Rent. %
3 meses	6,95	3 años	10,73
6 meses	6,04	5 años	-36,37
1 año	10,15	10 años	-
3 años anualiz.	3,46	Desde creación	0,70
5 años anualiz.	-8,65		

Cartera 31 jul 2012



Distribución de activos	% cart
● Acciones	82,34
● Obligaciones	4,49
● Efectivo	12,78
● Otro	0,39

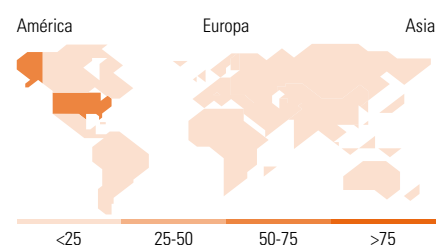
Style Box™ de Morningstar

Estilo de acciones

	Grande	Med.	Peq.
Valor			
Mixto			
Crecimiento			
Estilo			

Estilo de renta fija

	Alto	Med.	Bajo
Baja			
Med.			
Alta			
Sensibilidad a los tipos de i			



10 mayores posiciones	% cart
MS INV Global Brands A	8,25
Allianz US Equity A EUR	8,25
Robeco US Premium Equities D USD	7,91
UBS (Lux) ES USA Growth (USD)...	7,82
JPM US Value A (dist)-USD	7,72
BNPP L1 Equity Best Sel Euro C C	7,16
MFS Meridian Europ Value I1 EUR	7,14
BGF European Focus A2	5,79
AXA Rosenberg US Enh Idx Eq...	5,76
ESPA Cash Euro A	5,00
% de activos en las 10 mayores posiciones	70,81

Distribución de acciones por sectores	% RV
🔗 Cíclico	31,30
🏭 Materiales Básicos	4,82
🛒 Consumo Cíclico	9,05
🏦 Servicios Financieros	15,91
🏠 Inmobiliario	1,53
🔄 Sensible al ciclo	40,87
📞 Servicios de Comunicación	4,54
⚡ Energía	8,27
⚙️ Industria	12,38
💻 Tecnología	15,68
➡️ Defensivo	27,83
🛒 Consumo Defensivo	16,69
🏥 Salud	9,37
💡 Servicios Públicos	1,76

Desglose por regiones	% RV
América	51,31
Estados Unidos	50,21
Canadá	0,58
Iberoamérica	0,52
Europa	33,25
Reino Unido	10,90
Zona Euro	17,34
Europa - ex Euro	4,43
Europa emergente	0,26
Oriente Medio / África	0,32
Asia	15,44
Japón	4,85
Australasia	0,41
Asia - Desarrollada	5,02
Asia - Emergente	5,16

Operaciones

Compañía	ASPECTA Ass. Int. Luxembourg S.A.	Divisa	EUR
Dirección	c/ Luchana, 23 3º ES-28010 Madrid	Dis/Acu	Acu
Teléfono	+34 91 744 12 80		
Sitio Internet	www.aspecta.es		
Fecha Creación	12 feb 2003		
VL (15 ago 2012)	EUR 50,35		

Los informes de cestas tienen un carácter exclusivamente informativo y carecen de validez contractual. La información contenida en los mismos procede de un tercero, por lo que ASPECTA no puede garantizar que esté en todo momento actualizada, sea correcta o completa. Rentabilidades pasadas no garantizan rentabilidades futuras.

© 2012 Morningstar Network S.L. Todos los derechos reservados. La información, datos, análisis y opiniones contenidos en esta página(1) incluyen información propiedad de Morningstar Network S.L. o terceras partes con licencia de Morningstar Network S.L.; (2) no pueden ser copiados o redistribuidos excepto con autorización específica; (3) no constituyen ninguna recomendación de inversión; (4) se ofrecen exclusivamente con propósito informativo; (5) no se garantiza que sean oportunos, correctos o completos y (6) pueden ser extraídos de datos de fondos publicados en distintas fechas. Morningstar Network S.L. no se hace responsable de ninguna operación de compraventa, perjuicio o pérdida derivado de la utilización de esta información o su uso. Por favor, compruebe toda la información antes de utilizarla y no tome ninguna decisión de inversión salvo bajo el consejo de un asesor financiero profesional. Rentabilidades pasadas no garantizan rentabilidades futuras. El valor y rendimiento de sus inversiones pueden tanto bajar como subir.