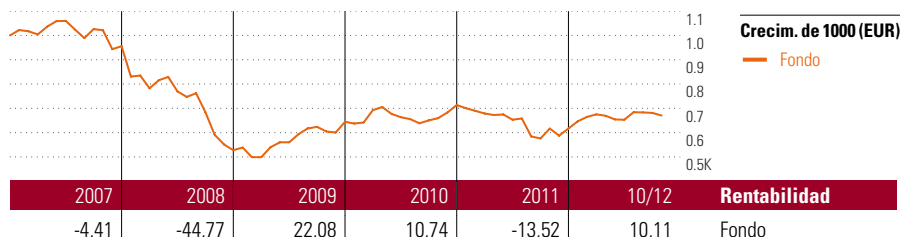


Aries

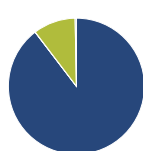
Objetivo de inversión

El objetivo de la gestión patrimonial de la cesta de fondos "Aries" es la consecución de una alta revalorización de las aportaciones desembolsadas por los Tomadores por medio de la inversión de dichas cantidades en fondos de inversión de renta variable que en los últimos 20 años (referidos al momento de emisión de la cesta de fondos, 8 de agosto de 2001) hayan logrado al menos un rendimiento del 1.000%. Ninguno de los rendimientos de la cesta de fondos derivados de la inversión en fondos objetivo será distribuido en...



Rentab. acum. % (13 dic 2012)	Rent. %	Rentabilidades acumuladas (13 dic 2012)	Rent. %
3 meses	0,97	3 años	10,76
6 meses	6,59	5 años	-28,99
1 año	11,92	10 años	-
3 años anualiz.	3,47	Desde creación	8,62
5 años anualiz.	-6,62		

Cartera 30 nov 2012



Distribución de activos	% cart
● Acciones	89,60
● Obligaciones	0,06
● Efectivo	10,03
● Otro	0,31

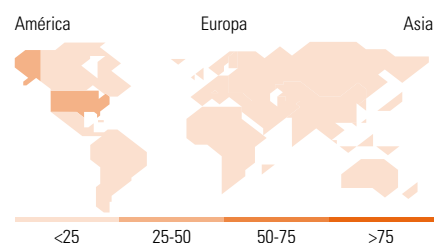
Style Box™ de Morningstar

Estilo de acciones

	Grande	Med.	Peq.
Valor			
Mixto			
Crecimiento			
Estilo			

Estilo de renta fija

	Alto	Med.	Bajo
Baja			
Med.			
Alta			
Sensibilidad a los tipos de i			



10 mayores posiciones	% cart
MS INV F US Advantage A	9,70
Gerling Portfolio Global ETF...	9,17
Robeco US Premium Equities D USD	9,01
Gerling Euro Aktien VC 10 I(a)	8,66
MPC Competence-Europa Methodik...	7,57
Fidelity South East Asia A-EUR	6,79
Invesco Pan European...	6,49
BGF European Focus A2	5,64
UBS (Lux) ES USA Growth (USD)...	5,37
Baring ASEAN Frontiers A USD Inc	5,26
% de activos en las 10 mayores posiciones	73,66

Distribución de acciones por sectores	% RV
Cíclico	36,80
Materiales Básicos	5,63
Consumo Cíclico	11,91
Servicios Financieros	16,79
Inmobiliario	2,46
Sensible al ciclo	38,55
Servicios de Comunicación	5,81
Energía	6,81
Industria	12,67
Tecnología	13,26
Defensivo	24,65
Consumo Defensivo	13,81
Salud	8,39
Servicios Públicos	2,45

Desglose por regiones	% RV
América	37,25
Estados Unidos	34,99
Canadá	1,30
Iberoamérica	0,96
Europa	38,86
Reino Unido	10,47
Zona Euro	19,87
Europa - ex Euro	7,01
Europa emergente	1,24
Oriente Medio / África	0,27
Asia	23,89
Japón	6,79
Australasia	0,38
Asia - Desarrollada	7,22
Asia - Emergente	9,49

Operaciones

Compañía	ASPECTA Ass. Int. Luxembourg S.A.	Divisa	EUR
Dirección	c/ Luchana, 23 3º ES-28010 Madrid	Dis/Acu	Acu
Teléfono	+34 91 744 12 80		
Sitio Internet	www.aspecta.es		
Fecha Creación	14 ene 2003		
VL (13 dic 2012)	EUR 34,27		

Los informes de cestas tienen un carácter exclusivamente informativo y carecen de validez contractual. La información contenida en los mismos procede de un tercero, por lo que ASPECTA no puede garantizar que esté en todo momento actualizada, sea correcta o completa. Rentabilidades pasadas no garantizan rentabilidades futuras.

© 2012 Morningstar Network S.L. Todos los derechos reservados. La información, datos, análisis y opiniones contenidos en esta página(1) incluyen información propiedad de Morningstar Network S.L. o terceras partes con licencia de Morningstar Network S.L.; (2) no pueden ser copiados o redistribuidos excepto con autorización específica; (3) no constituyen ninguna recomendación de inversión; (4) se ofrecen exclusivamente con propósito informativo; (5) no se garantiza que sean oportunos, correctos o completos y (6) pueden ser extraídos de datos de fondos publicados en distintas fechas. Morningstar Network S.L. no se hace responsable de ninguna operación de compraventa, perjuicio o pérdida derivado de la utilización de esta información o su uso. Por favor, compruebe toda la información antes de utilizarla y no tome ninguna decisión de inversión salvo bajo el consejo de un asesor financiero profesional. Rentabilidades pasadas no garantizan rentabilidades futuras. El valor y rendimiento de sus inversiones pueden tanto bajar como subir.