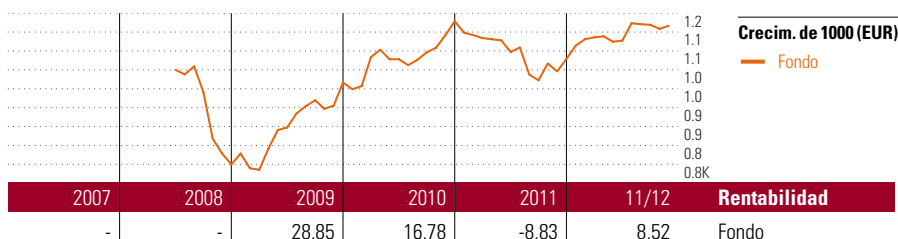


# Crecimiento

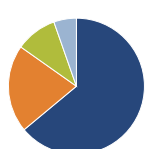
## Objetivo de inversión

La estrategia principal es mantener en el medio y largo plazo una inversión en fondos de RV en una proporción del 75% de su patrimonio y en fondos de inversión de RF del 25% restante. Para poder reaccionar adecuadamente ante distintos escenarios del mercado, la proporción en fondos de RV puede variar entre el 65% y el 85% y los de RF entre el 0% y el 35%, con la posibilidad de invertir temporalmente hasta un 25% del patrimonio de la cesta en fondos del mercado monetario o en efectivo.



Rentab. acum. % (13 dic 2012)	Rent. %	Rentabilidades acumuladas (13 dic 2012)	Rent. %
3 meses	0,60	3 años	21,52
6 meses	5,47	5 años	-
1 año	10,30	10 años	-
3 años anualiz.	6,71	Desde creación	12,43
5 años anualiz.	-		

## Cartera 30 nov 2012



Distribución de activos	% cart
● Acciones	63,96
● Obligaciones	20,82
● Efectivo	9,85
● Otro	5,37

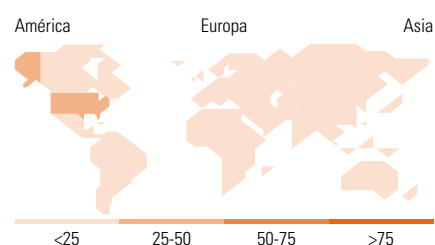
## Style Box™ de Morningstar

### Estilo de acciones

	Grande	Med.	Peq.
Valor			
Mixto			
Crecimiento			
Estilo			

### Estilo de renta fija

	Baja	Med.	Alta
Alto			
Med.			
Bajo			
Sensibilidad a los tipos de i			



10 mayores posiciones	% cart
Gerling Euro Aktien VC 10 P(t)	10,97
MS INV F US Advantage A	8,91
Threadneedle Amer Sel Ret Net...	6,73
Robeco US Premium Equities D USD	6,66
Templeton Gbl Total Return A...	6,43
Invesco Pan European...	6,19
JPM US Value A (dist)-USD	5,92
Templeton Global Bond A MDis \$	5,50
iShares eb.rexx GovGer (DE)	5,40
Allianz PIMCO Internat Renten...	5,09
% de activos en las 10 mayores posiciones	67,79

Distribución de acciones por sectores	% RV
<b>Cíclico</b>	<b>35,76</b>
Materiales Básicos	4,39
Consumo Cíclico	11,03
Servicios Financieros	18,36
Inmobiliario	1,99
<b>Sensible al ciclo</b>	<b>35,73</b>
Servicios de Comunicación	5,71
Energía	6,68
Industria	11,11
Tecnología	12,24
<b>Defensivo</b>	<b>28,52</b>
Consumo Defensivo	16,61
Salud	9,39
Servicios Públicos	2,51

Desglose por regiones	% RV
<b>América</b>	<b>44,07</b>
Estados Unidos	41,92
Canadá	1,18
Iberoamérica	0,97
<b>Europa</b>	<b>39,60</b>
Reino Unido	8,70
Zona Euro	24,94
Europa - ex Euro	5,01
Europa emergente	0,54
Oriente Medio / África	0,40
<b>Asia</b>	<b>16,33</b>
Japón	4,97
Australasia	0,26
Asia - Desarrollada	4,85
Asia - Emergente	6,25

## Operaciones

Compañía	ASPECTA Ass. Int. Luxembourg S.A.	Divisa	EUR
Dirección	c/ Luchana, 23 3º ES-28010 Madrid	Dis/Acu	Acu
Teléfono	+34 91 744 12 80		
Sitio Internet	www.aspecta.es		
Fecha Creación	1 jul 2008		
VL (13 dic 2012)	EUR 112,43		

Los informes de cestas tienen un carácter exclusivamente informativo y carecen de validez contractual. La información contenida en los mismos procede de un tercero, por lo que ASPECTA no puede garantizar que esté en todo momento actualizada, sea correcta o completa. Rentabilidades pasadas no garantizan rentabilidades futuras.

© 2012 Morningstar Network S.L. Todos los derechos reservados. La información, datos, análisis y opiniones contenidos en esta página(1) incluyen información propiedad de Morningstar Network S.L. o terceras partes con licencia de Morningstar Network S.L.; (2) no pueden ser copiados o redistribuidos excepto con autorización específica; (3) no constituyen ninguna recomendación de inversión; (4) se ofrecen exclusivamente con propósito informativo; (5) no se garantiza que sean oportunos, correctos o completos y (6) pueden ser extraídos de datos de fondos publicados en distintas fechas. Morningstar Network S.L. no se hace responsable de ninguna operación de compraventa, perjuicio o pérdida derivado de la utilización de esta información o su uso. Por favor, compruebe toda la información antes de utilizarla y no tome ninguna decisión de inversión salvo bajo el consejo de un asesor financiero profesional. Rentabilidades pasadas no garantizan rentabilidades futuras. El valor y rendimiento de sus inversiones pueden tanto bajar como subir.