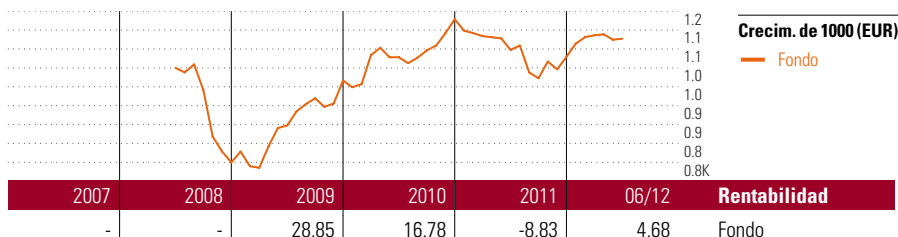


# Crecimiento

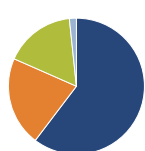
## Objetivo de inversión

La estrategia principal es mantener en el medio y largo plazo una inversión en fondos de RV en una proporción del 75% de su patrimonio y en fondos de inversión de RF del 25% restante. Para poder reaccionar adecuadamente ante distintos escenarios del mercado, la proporción en fondos de RV puede variar entre el 65% y el 85% y los de RF entre el 0% y el 35%, con la posibilidad de invertir temporalmente hasta un 25% del patrimonio de la cesta en fondos del mercado monetario o en efectivo.



Rentab. acum. % (11 jul 2012)	Rent. %	Rentabilidades acumuladas (11 jul 2012)	Rent. %
3 meses	2,16	3 años	35,34
6 meses	4,82	5 años	-
1 año	3,02	10 años	-
3 años anualiz.	10,61	Desde creación	11,05
5 años anualiz.	-		

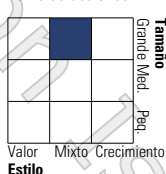
## Cartera 30 jun 2012



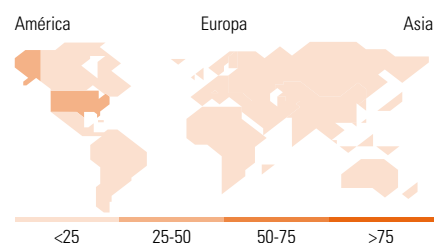
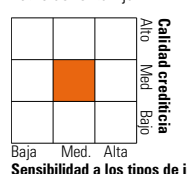
Distribución de activos	% cart
● Acciones	60,34
● Obligaciones	21,26
● Efectivo	16,75
● Otro	1,66

### Style Box™ de Morningstar















Estilo de acciones



Estilo de renta fija



10 mayores posiciones	% cart
iShares eb.rexx GovGer (DE)	9,19
Robeco US Premium Equities D USD	6,51
Threadneedle Amer Sel Ret Net...	6,49
Value Intelligence Fonds AML...	6,44
Gerling Geldmarktfonds	5,84
Invesco Pan European...	5,64
Templeton Global Bond A MDis \$	5,27
Allianz PIMCO Internat Renten...	5,21
Magellan C	4,90
MS INV US Advantage A	4,75
% de activos en las 10 mayores posiciones	60,24

Distribución de acciones por sectores	% RV
 <b>Cíclico</b>	<b>31,90</b>
 Materiales Básicos	5,69
 Consumo Cíclico	10,40
 Servicios Financieros	13,80
 Inmobiliario	2,01
 <b>Sensible al ciclo</b>	<b>39,29</b>
 Servicios de Comunicación	6,20
 Energía	6,84
 Industria	13,03
 Tecnología	13,23
 <b>Defensivo</b>	<b>28,80</b>
 Consumo Defensivo	16,97
 Salud	9,11
 Servicios Públicos	2,73

Desglose por regiones	% RV
<b>América</b>	<b>40,39</b>
Estados Unidos	37,18
Canadá	1,45
Iberoamérica	1,77
<b>Europa</b>	<b>38,08</b>
Reino Unido	10,22
Zona Euro	15,81
Europa - ex Euro	7,56
Europa emergente	3,30
Oriente Medio / África	1,18
<b>Asia</b>	<b>21,53</b>
Japón	6,06
Australasia	0,55
Asia - Desarrollada	7,29
Asia - Emergente	7,62

## Operaciones

Compañía	ASPECTA Ass. Int. Luxembourg S.A.	Divisa	EUR
Dirección	c/ Luchana, 23 3º ES-28010 Madrid	Dis/Acu	Acu
Teléfono	+34 91 744 12 80		
Sitio Internet	www.aspecta.es		
Fecha Creación	1 jul 2008		
VL (11 jul 2012)	EUR 111,05		

Los informes de cestas tienen un carácter exclusivamente informativo y carecen de validez contractual. La información contenida en los mismos procede de un tercero, por lo que ASPECTA no puede garantizar que esté en todo momento actualizada, sea correcta o completa. Rentabilidades pasadas no garantizan rentabilidades futuras.

© 2012 Morningstar Network S.L. Todos los derechos reservados. La información, datos, análisis y opiniones contenidos en esta página(1) incluyen información propiedad de Morningstar Network S.L. o terceras partes con licencia de Morningstar Network S.L.; (2) no pueden ser copiados o redistribuidos excepto con autorización específica; (3) no constituyen ninguna recomendación de inversión; (4) se ofrecen exclusivamente con propósito informativo; (5) no se garantiza que sean oportunos, correctos o completos y (6) pueden ser extraídos de datos de fondos publicados en distintas fechas. Morningstar Network S.L. no se hace responsable de ninguna operación de compraventa, perjuicio o pérdida derivado de la utilización de esta información o su uso. Por favor, compruebe toda la información antes de utilizarla y no tome ninguna decisión de inversión salvo bajo el consejo de un asesor financiero profesional. Rentabilidades pasadas no garantizan rentabilidades futuras. El valor y rendimiento de sus inversiones pueden tanto bajar como subir.