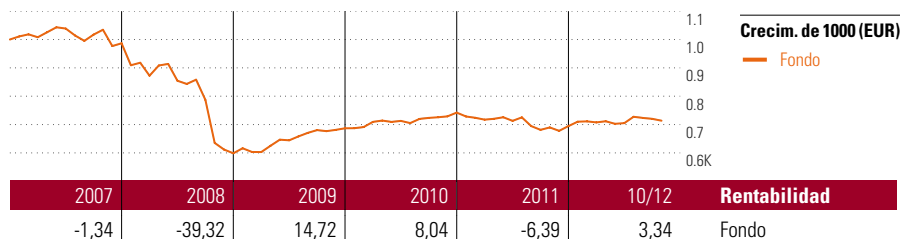


Libra

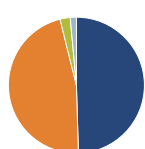
Objetivo de inversión

El objetivo de la gestión patrimonial de la cesta de fondos "Libra" es la consecución de una atractiva revalorización de las aportaciones desembolsadas por los Tomadores mediante la inversión de dichas cantidades en fondos de inversión mobiliaria de renta variable y renta fija (las cuotas de inversión mínima y máxima en fondos de renta variable es del 40% y del 70% del patrimonio de la cesta). Los fondos objetivo tienen por lo menos 4 Micropal-Estrellas (o Morningstar) y uno de los fondos objetivo debe de tener por lo...



Rentab. acum. % (13 dic 2012)	Rent. %	Rentabilidades acumuladas (13 dic 2012)	Rent. %
3 meses	0,59	3 años	5,76
6 meses	3,86	5 años	-27,55
1 año	4,81	10 años	-
3 años anualiz.	1,88	Desde creación	-1,54
5 años anualiz.	-6,24		

Cartera 30 nov 2012



Distribución de activos	% cart
● Acciones	49,53
● Obligaciones	46,59
● Efectivo	2,43
● Otro	1,45

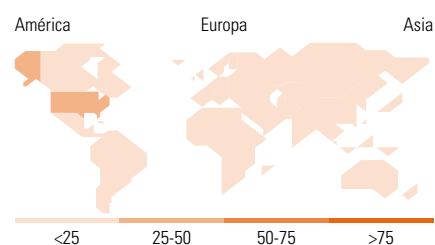
Style Box™ de Morningstar

Estilo de acciones

	Grande	Med.	Peq.
Valor			
Mixto			
Crecimiento			
Estilo			

Estilo de renta fija

	Baja	Med.	Alta
Alto			
Med.			
Bajo			
Sensibilidad a los tipos de i			



10 mayores posiciones	% cart
Nomura Real Return Fonds	7,59
Allianz PIMCO Internat Renten...	6,66
LGT Bond Fund Global (EUR) B	6,34
BNPP L1 Equity Best Sel Euro C C	5,79
PIMCO GIS GI Inv Grd Crdt Ins...	5,72
Robeco US Premium Equities D USD	5,63
Templeton Global Bond A Acc €	5,59
LM BW Gbl Fixed Inc A Inc (S) \$	5,45
MFS Meridian Europ Value I1 EUR	5,16
JPM US Value A (dist)-USD	4,99
% de activos en las 10 mayores posiciones	58,91

Distribución de acciones por sectores	% RV
Cíclico	36,52
Materiales Básicos	5,13
Consumo Cíclico	7,72
Servicios Financieros	16,35
Inmobiliario	7,33
Sensible al ciclo	36,00
Servicios de Comunicación	4,22
Energía	8,02
Industria	11,86
Tecnología	11,90
Defensivo	27,47
Consumo Defensivo	16,08
Salud	9,67
Servicios Públicos	1,72

Desglose por regiones	% RV
América	44,48
Estados Unidos	42,51
Canadá	1,25
Iberoamérica	0,71
Europa	38,19
Reino Unido	11,02
Zona Euro	20,24
Europa - ex Euro	6,15
Europa emergente	0,49
Oriente Medio / África	0,29
Asia	17,33
Japón	7,89
Australasia	0,77
Asia - Desarrollada	3,92
Asia - Emergente	4,75

Operaciones

Compañía	ASPECTA Ass. Int. Luxembourg S.A.	Divisa	EUR
		Dis/Acu	Acu
Dirección	c/ Luchana, 23 3º ES-28010 Madrid		
Teléfono	+34 91 744 12 80		
Sitio Internet	www.aspecta.es		
Fecha Creación	12 feb 2003		
VL (13 dic 2012)	EUR 49,23		

Los informes de cestas tienen un carácter exclusivamente informativo y carecen de validez contractual. La información contenida en los mismos procede de un tercero, por lo que ASPECTA no puede garantizar que esté en todo momento actualizada, sea correcta o completa. Rentabilidades pasadas no garantizan rentabilidades futuras.

© 2012 Morningstar Network S.L. Todos los derechos reservados. La información, datos, análisis y opiniones contenidos en esta página(1) incluyen información propiedad de Morningstar Network S.L. o terceras partes con licencia de Morningstar Network S.L.; (2) no pueden ser copiados o redistribuidos excepto con autorización específica; (3) no constituyen ninguna recomendación de inversión; (4) se ofrecen exclusivamente con propósito informativo; (5) no se garantiza que sean oportunos, correctos o completos y (6) pueden ser extraídos de datos de fondos publicados en distintas fechas. Morningstar Network S.L. no se hace responsable de ninguna operación de compraventa, perjuicio o pérdida derivado de la utilización de esta información o su uso. Por favor, compruebe toda la información antes de utilizarla y no tome ninguna decisión de inversión salvo bajo el consejo de un asesor financiero profesional. Rentabilidades pasadas no garantizan rentabilidades futuras. El valor y rendimiento de sus inversiones pueden tanto bajar como subir.