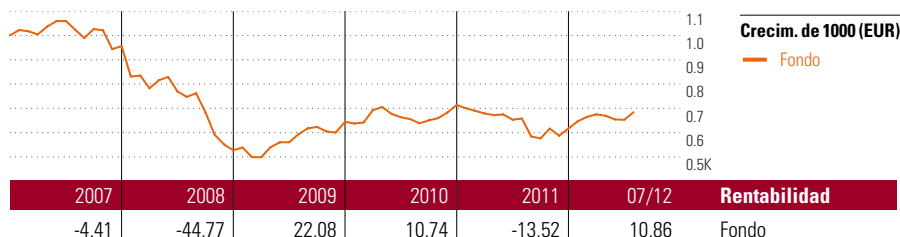


Aries

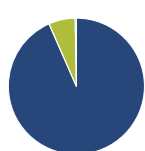
Objetivo de inversión

El objetivo de la gestión patrimonial de la cesta de fondos "Aries" es la consecución de una alta revalorización de las aportaciones desembolsadas por los Tomadores por medio de la inversión de dichas cantidades en fondos de inversión de renta variable que en los últimos 20 años (referidos al momento de emisión de la cesta de fondos, 8 de agosto de 2001) hayan logrado al menos un rendimiento del 1.000%. Ninguno de los rendimientos de la cesta de fondos derivados de la inversión en fondos objetivo será distribuido en...



Rentab. acum. % (15 ago 2012)	Rent. %	Rentabilidades acumuladas (15 ago 2012)	Rent. %
3 meses	5,90	3 años	15,30
6 meses	4,27	5 años	-31,77
1 año	19,02	10 años	-
3 años anualiz.	4,86	Desde creación	9,86
5 años anualiz.	-7,36		

Cartera 31 jul 2012



Distribución de activos	% cart
● Acciones	93,41
● Obligaciones	0,05
● Efectivo	6,23
● Otro	0,31

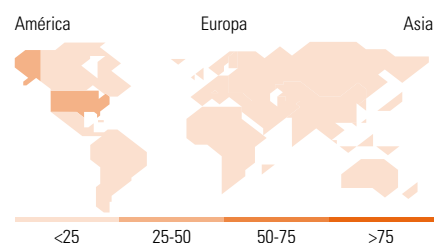
Style Box™ de Morningstar

Estilo de acciones















Valor	Mixto	Crecimiento
Grande	Med.	Peq.
Alto	Med.	Bajo

Estilo de renta fija

Baja	Med.	Alta
Baja	Med.	Alta
Baja	Med.	Alta



10 mayores posiciones	% cart
MS INV US Advantage A	9,84
Threadneedle Amer Sel Ret Net...	9,78
Robeco US Premium Equities D USD	9,20
Gerling Portfolio Global ETF...	8,95
MPC Competence-Europa Methodik...	8,68
Fidelity South East Asia A-EUR	8,36
Gerling Euro Aktien VC 10 I(a)	8,28
Invesco Pan European...	6,32
Schroder ISF US Smaller Comp A...	6,14
Baring ASEAN Frontiers A USD Inc	5,18
% de activos en las 10 mayores posiciones	80,73

Distribución de acciones por sectores	% RV
 Cíclico	37,37
 Materiales Básicos	6,12
 Consumo Cíclico	12,80
 Servicios Financieros	15,67
 Inmobiliario	2,78
 Sensible al ciclo	40,26
 Servicios de Comunicación	5,30
 Energía	5,95
 Industria	13,68
 Tecnología	15,33
 Defensivo	22,37
 Consumo Defensivo	11,59
 Salud	8,46
 Servicios Públicos	2,32

Desglose por regiones	% RV
América	41,50
Estados Unidos	40,03
Canadá	0,66
Iberoamérica	0,82
Europa	30,11
Reino Unido	6,33
Zona Euro	15,72
Europa - ex Euro	6,33
Europa emergente	1,36
Oriente Medio / África	0,37
Asia	28,39
Japón	6,89
Australasia	0,90
Asia - Desarrollada	9,42
Asia - Emergente	11,18

Operaciones

Compañía	ASPECTA Ass. Int. Luxembourg S.A.	Divisa	EUR
Dirección	c/ Luchana, 23 3º ES-28010 Madrid	Dis/Acu	Acu
Teléfono	+34 91 744 12 80		
Sitio Internet	www.aspecta.es		
Fecha Creación	14 ene 2003		
VL (15 ago 2012)	EUR 34,66		

Los informes de cestas tienen un carácter exclusivamente informativo y carecen de validez contractual. La información contenida en los mismos procede de un tercero, por lo que ASPECTA no puede garantizar que esté en todo momento actualizada, sea correcta o completa. Rentabilidades pasadas no garantizan rentabilidades futuras.

© 2012 Morningstar Network S.L. Todos los derechos reservados. La información, datos, análisis y opiniones contenidos en esta página(1) incluyen información propiedad de Morningstar Network S.L. o terceras partes con licencia de Morningstar Network S.L.; (2) no pueden ser copiados o redistribuidos excepto con autorización específica; (3) no constituyen ninguna recomendación de inversión; (4) se ofrecen exclusivamente con propósito informativo; (5) no se garantiza que sean oportunos, correctos o completos y (6) pueden ser extraídos de datos de fondos publicados en distintas fechas. Morningstar Network S.L. no se hace responsable de ninguna operación de compraventa, perjuicio o pérdida derivado de la utilización de esta información o su uso. Por favor, compruebe toda la información antes de utilizarla y no tome ninguna decisión de inversión salvo bajo el consejo de un asesor financiero profesional. Rentabilidades pasadas no garantizan rentabilidades futuras. El valor y rendimiento de sus inversiones pueden tanto bajar como subir.