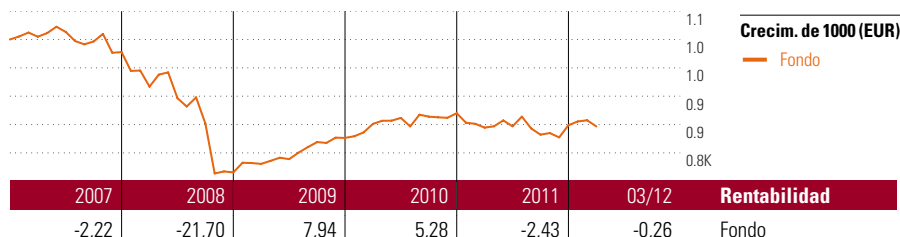


Taurus

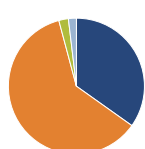
Objetivo de inversión

El objetivo de la gestión patrimonial de la cesta de fondos "Taurus" es la consecución de una revalorización exenta de riesgos y acorde con el mercado de las aportaciones desembolsadas por los Tomadores mediante la inversión de dichas cantidades en fondos de inversión mobiliaria de renta fija y renta variable (las cuotas de inversión mínima y máxima en fondos de renta variable es del 30% y del 40% del patrimonio de la cesta). Los fondos objetivo tienen por lo menos 4 Micropal-Estrellas (o Morningstar) y uno de los...



Rentab. acum. % (12 abr 2012)	Rent. %	Rentabilidades acumuladas (12 abr 2012)	Rent. %
3 meses	-1,35	3 años	9,36
6 meses	2,11	5 años	-16,17
1 año	0,37	10 años	-
3 años anualiz.	3,03	Desde creación	9,62
5 años anualiz.	-3,47		

Cartera 31 mar 2012



Distribución de activos	% cart
● Acciones	34,83
● Obligaciones	61,01
● Efectivo	2,27
● Otro	1,89

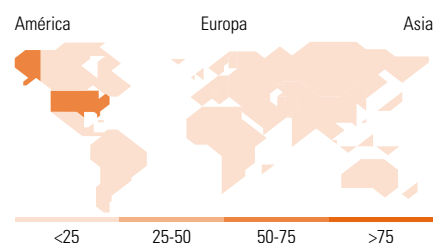
Style Box™ de Morningstar

Estilo de acciones

	Grande	Med.	Peq.
Valor			
Mixto			
Crecimiento			
Estilo			

Estilo de renta fija

	Baja	Med.	Alta
Alto			
Med.			
Bajo			
Sensibilidad a los tipos de i			



10 mayores posiciones	% cart
PIMCO GIS GIBI Real Ret E Inc	10,02
MFS Meridian Emerg Mkts Dbt I1...	10,02
Pictet-Em Lcl Ccy Dbt-P USD	9,96
AB Emerging Markets Debt A USD	9,93
BGF Euro Bond D2 EUR	8,18
PIMCO GIS Total Ret Bd E SGD...	8,08
Templeton Global Bond A MDis \$	8,00
Threadneedle Amer Sel Ret Net...	4,16
UBS (Lux) ES USA Growth (USD)...	4,15
Robeco US Premium Equities D...	4,14
% de activos en las 10 mayores posiciones	76,66

Distribución de acciones por sectores	% RV
Cyclical	35,34
Basic Materials	4,93
Consumer Cyclical	12,80
Financial Services	15,58
Real Estate	2,03
Sensitive	43,05
Communication Services	3,00
Energy	8,73
Industrials	13,90
Technology	17,42
Defensive	21,61
Consumer Defensive	10,67
Healthcare	10,65
Utilities	0,29

Desglose por regiones	% RV
América	56,67
Estados Unidos	53,96
Canadá	0,46
Iberoamérica	2,25
Europa	26,74
Reino Unido	5,72
Zona Euro	6,48
Europa - ex Euro	13,27
Europa emergente	0,65
Oriente Medio / África	0,61
Asia	16,58
Japón	2,58
Australasia	0,38
Asia - Desarrollada	5,29
Asia - Emergente	8,34

Operaciones

Compañía	ASPECTA Ass. Int. Luxembourg S.A.	Divisa	EUR
Dirección	c/ Luchana, 23 3º ES-28010 Madrid	Dis/Acu	Acu
Teléfono	+34 91 744 12 80		
Sitio Internet	www.aspecta.es		
Fecha Creación	12 feb 2003		
VL (12 abr 2012)	EUR 54,81		

Los informes de cestas tienen un carácter exclusivamente informativo y carecen de validez contractual. La información contenida en los mismos procede de un tercero, por lo que ASPECTA no puede garantizar que esté en todo momento actualizada, sea correcta o completa. Rentabilidades pasadas no garantizan rentabilidades futuras.

© 2012 Morningstar. Todos los derechos reservados. La información, los datos, los análisis y las opiniones ("información") contenidos en el presente: (1) incluyen la información que es propiedad exclusiva de Morningstar y de los terceros titulares de licencias de Morningstar; (2) no podrán copiarse ni redistribuirse sin autorización específica para ello; (3) no constituyen recomendaciones sobre inversión; (4) se suministran exclusivamente con fines de información; (5) no está garantizado que sean completos, exactos u oportunos; y (6) pueden estar obtenidos de datos de fondos publicados en distintas fechas. Morningstar no es responsable por ninguna decisión de contratación, ni por perjuicios o pérdidas relacionados con la información o el uso de esta información. Se ruega que se verifique toda la información antes de utilizarla, y que no se efectúe ninguna decisión de inversión sin el asesoramiento de un asesor financiero profesional. El rendimiento pasado no garantiza los resultados futuros. El valor y los rendimientos derivados de las inversiones pueden subir o bajar.