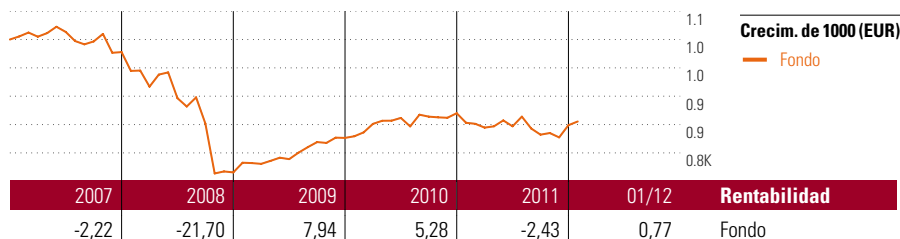


Taurus

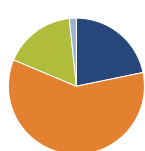
Objetivo de inversión

El objetivo de la gestión patrimonial de la cesta de fondos "Taurus" es la consecución de una revalorización exenta de riesgos y acorde con el mercado de las aportaciones desembolsadas por los Tomadores mediante la inversión de dichas cantidades en fondos de inversión mobiliaria de renta fija y renta variable (las cuotas de inversión mínima y máxima en fondos de renta variable es del 30% y del 40% del patrimonio de la cesta). Los fondos objetivo tienen por lo menos 4 Micropal-Estrellas (o Morningstar) y uno de los...



Rentab. acum. % (13 feb 2012)	Rent. %	Rentabilidades acumuladas (13 feb 2012)	Rent. %
3 meses	1,86	3 años	8,51
6 meses	0,62	5 años	-15,27
1 año	0,09	10 años	-
3 años anualiz.	2,76	Desde creación	10,38
5 años anualiz.	-3,26		

Cartera 31 ene 2012



Distribución de activos	% cart
● Acciones	21,77
● Obligaciones	59,55
● Efectivo	17,02
● Otro	1,67

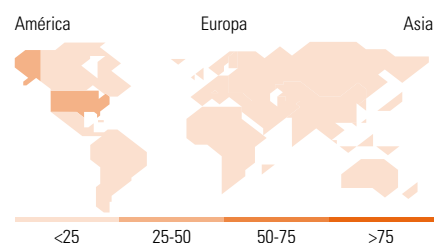
Style Box™ de Morningstar

Estilo de acciones

	Grande	Med.	Peq.
Valor			
Mixto			
Crecimiento			
Estilo			

Estilo de renta fija

	Baja	Med.	Alta
Alto			
Med.			
Bajo			
Sensibilidad a los tipos de i			



10 mayores posiciones	% cart
iShares eb.rexx GovGer (DE)	18,55
C-QUADRAT ARTS Total Return...	16,08
C-QUADRAT ARTS Total R Bond A	9,69
Swisscanto (LU) Bd Invest CAD B	7,38
Dimensional Global Core Equity...	7,05
PIMCO GIS Gbl Real Ret E Inc	6,94
Carmignac Patrimoine A	6,48
UBS (Lux) BF AUD P-dist	5,73
ComStage ETF EURO STOXX Select...	2,96
db x-trackers STOXX Gbl Sel...	2,82
% de activos en las 10 mayores posiciones	83,69

Distribución de acciones por sectores	% RV
Cyclical	39,31
Basic Materials	8,49
Consumer Cyclical	9,99
Financial Services	16,88
Real Estate	3,94
Sensitive	34,07
Communication Services	6,67
Energy	8,62
Industrials	9,84
Technology	8,95
Defensive	26,62
Consumer Defensive	12,12
Healthcare	8,58
Utilities	5,92

Desglose por regiones	% RV
América	38,49
Estados Unidos	31,95
Canadá	4,66
Iberoamérica	1,88
Europa	41,17
Reino Unido	9,53
Zona Euro	24,45
Europa - ex Euro	5,86
Europa emergente	0,47
Orient Medio / África	0,86
Asia	20,34
Japón	5,66
Australasia	3,53
Asia - Desarrollada	5,85
Asia - Emergente	5,31

Operaciones

Compañía	ASPECTA Ass. Int. Luxembourg S.A.	Divisa	EUR
Dirección	c/ Luchana, 23 3º ES-28010 Madrid	Dis/Acu	Acu
Teléfono	+34 91 744 12 80		
Sitio Internet	www.aspecta.es		
Fecha Creación	12 feb 2003		
VL (13 feb 2012)	EUR 55,19		

Los informes de cestas tienen un carácter exclusivamente informativo y carecen de validez contractual. La información contenida en los mismos procede de un tercero, por lo que ASPECTA no puede garantizar que esté en todo momento actualizada, sea correcta o completa. Rentabilidades pasadas no garantizan rentabilidades futuras.

© 2012 Morningstar Network S.L. Todos los derechos reservados. La información, datos, análisis y opiniones contenidos en esta página (1) incluyen información que es propiedad de Morningstar Network S.L.; (2) no pueden ser copiados o redistribuidos por otros medios; (3) no constituyen ninguna recomendación de compra o venta por parte de Morningstar Network S.L.; (4) se ofrecen exclusivamente con un propósito informativo; (5) no se garantiza que sean correctos o completos y (6) se extraen de datos de ETFs publicados en distintas fechas. Esta información le es facilitada a su propio riesgo. Morningstar Network S.L. no se hace responsable de ninguna operación de compraventa, perjuicio o pérdida derivado de la utilización de esta información. Compruebe toda la información antes de utilizarla y no tome ninguna decisión de inversión salvo bajo el consejo de un asesor financiero profesional. Rentabilidades pasadas no garantizan rentabilidades futuras. El valor y rendimiento de sus inversiones pueden tanto bajar como subir.