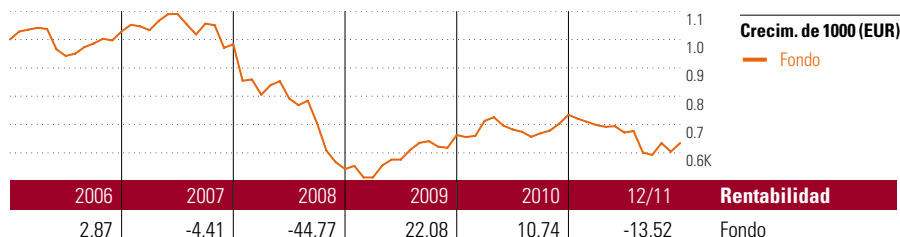


# Aries

## Objetivo de inversión

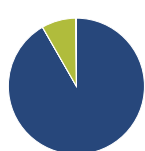
El objetivo de la gestión patrimonial de la cesta de fondos "Aries" es la consecución de una alta revalorización de las aportaciones desembolsadas por los Tomadores por medio de la inversión de dichas cantidades en fondos de inversión de renta variable que en los últimos 20 años (referidos al momento de emisión de la cesta de fondos, 8 de agosto de 2001) hayan logrado al menos un rendimiento del 1.000%. Ninguno de los rendimientos de la cesta de fondos derivados de la inversión en fondos objetivo será distribuido en...



Rentab. acum. % (12 ene 2012)	Rent. %
3 meses	9,90
6 meses	-5,98
1 año	-11,28
3 años anualiz.	4,58
5 años anualiz.	-8,60

Rentabilidades acumuladas (12 ene 2012)	Rent. %
3 años	14,37
5 años	-36,20
10 años	-
Desde creación	1,68

## Cartera 31 dic 2011

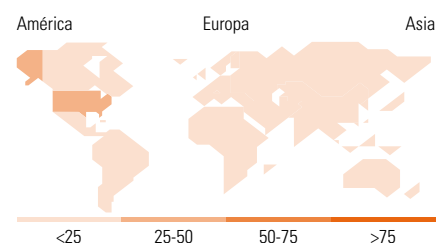


Distribución de activos	% cart
● Acciones	91,69
● Obligaciones	0,02
● Efectivo	8,11
● Otro	0,19

### Style Box™ de Morningstar

Estilo de acciones

Estilo	Valor	Mixto	Crecimiento
Grande Med. Peq.			



10 mayores posiciones	% cart
Threadneedle Amer Sel Ret Net...	9,24
Gerling Euro Aktien VC 10 I(a)	9,12
M&G American A EUR	8,92
Robeco US Premium Equities D...	8,82
MPC Competence-Europa Methodik...	8,72
Gerling Portfolio Global ETF...	8,64
Fidelity South East Asia A-EUR	8,62
Schroder ISF US Smaller Comp A...	6,04
Invesco Japanese Equity Core A	5,79
LINGOHR-ASIEN-SYSTEMATIC-LBB...	5,24
% de activos en las 10 mayores posiciones	79,15

Distribución de acciones por sectores	% RV
<b>Cyclical</b>	<b>38,46</b>
Basic Materials	7,20
Consumer Cyclical	12,97
Financial Services	15,78
Real Estate	2,51
<b>Sensitive</b>	<b>42,90</b>
Communication Services	4,72
Energy	7,40
Industrials	15,67
Technology	15,10
<b>Defensive</b>	<b>18,64</b>
Consumer Defensive	7,44
Healthcare	8,60
Utilities	2,60

Desglose por regiones	% RV
<b>América</b>	<b>41,86</b>
Estados Unidos	40,57
Canadá	0,58
Iberoamérica	0,71
<b>Europa</b>	<b>30,06</b>
Reino Unido	6,46
Zona Euro	18,45
Europa - ex Euro	4,13
Europa emergente	0,60
Oriente Medio / África	0,42
<b>Asia</b>	<b>28,08</b>
Japón	8,93
Australasia	0,86
Asia - Desarrollada	9,09
Asia - Emergente	9,19

## Operaciones

Compañía	ASPECTA Ass. Int. Luxembourg S.A.	Divisa	EUR
Dirección	c/ Luchana, 23 3º ES-28010 Madrid	Dis/Acu	Acu
Teléfono	+34 91 744 12 80		
Sitio Internet	www.aspecta.es		
Fecha Creación	14 ene 2003		
VL (12 ene 2012)	EUR 32,08		

Los informes de cestas tienen un carácter exclusivamente informativo y carecen de validez contractual. La información contenida en los mismos procede de un tercero, por lo que ASPECTA no puede garantizar que esté en todo momento actualizada, sea correcta o completa. Rentabilidades pasadas no garantizan rentabilidades futuras.

© 2012 Morningstar Network S.L. Todos los derechos reservados. La información, datos, análisis y opiniones contenidos en esta página (1) incluyen información que es propiedad de Morningstar Network S.L.; (2) no pueden ser copiados o redistribuidos por otros medios; (3) no constituyen ninguna recomendación de compra o venta por parte de Morningstar Network S.L.; (4) se ofrecen exclusivamente con un propósito informativo; (5) no se garantiza que sean correctos o completos y (6) se extraen de datos de etfs publicados en distintas fechas. Esta información le es facilitada a su propio riesgo. Morningstar Network S.L. no se hace responsable de ninguna operación de compraventa, perjuicio o pérdida derivado de la utilización de esta información. Compruebe toda la información antes de utilizarla y no tome ninguna decisión de inversión salvo bajo el consejo de un asesor financiero profesional. Rentabilidades pasadas no garantizan rentabilidades futuras. El valor y rendimiento de sus inversiones pueden tanto bajar como subir.