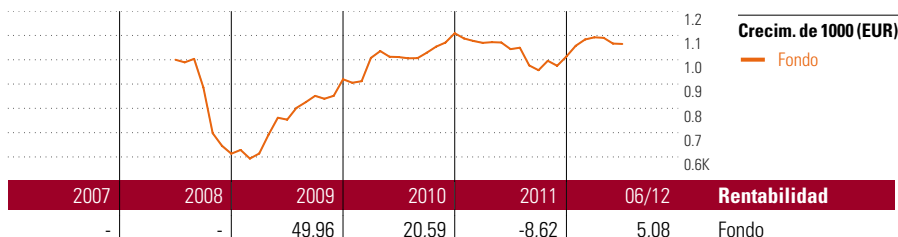


Alto Crecimiento

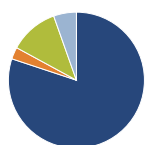
Objetivo de inversión

La estrategia principal es mantener en el medio y largo plazo una inversión en fondos de RV en una proporción del 100% de su patrimonio. Para poder reaccionar adecuadamente ante distintos escenarios del mercado, la proporción en fondos de RV puede variar entre el 75% y el 100%, con la posibilidad de invertir temporalmente hasta un 25% del patrimonio de la cesta en fondos del mercado monetario o en efectivo.



Rentab. acum. % (11 jul 2012)	Rent. %	Rentabilidades acumuladas (11 jul 2012)	Rent. %
3 meses	1,28	3 años	53,76
6 meses	5,56	5 años	-
1 año	3,31	10 años	-
3 años anualiz.	15,42	Desde creación	10,48
5 años anualiz.	-		

Cartera 30 jun 2012



Distribución de activos	% cart
● Acciones	80,09
● Obligaciones	2,83
● Efectivo	11,66
● Otro	5,42

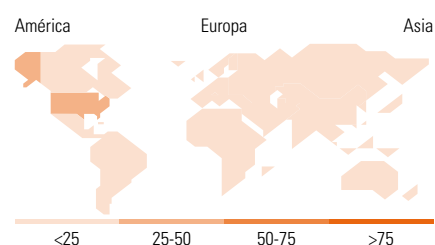
Style Box™ de Morningstar

Estilo de acciones

Tamaño	Grande	Med.	Peq.
Estilo	Valor	Mixto	Crecimiento

Estilo de renta fija

Calidad crediticia	Alto	Med.	Bajo
Sensibilidad a los tipos de i	Baja	Med.	Alta



10 mayores posiciones	% cart
AAA Multi Asset Sicherheit AMI	9,74
MS INV F US Advantage A	8,75
Value Intelligence Fonds AMI...	8,31
Threadneedle Amer Sel Ret Net...	7,17
Invesco Pan European...	6,64
Robeco US Premium Equities D USD	6,57
MPC Competence-Europa Methodik...	6,21
Fidelity America E-Acc-EUR	5,40
Gerling Euro Aktien VC 10 P(t)	5,23
Fidelity South East Asia A-EUR	4,95
% de activos en las 10 mayores posiciones	68,98

Distribución de acciones por sectores	% RV
🔄 Cíclico	33,27
🏭 Materiales Básicos	6,14
🛒 Consumo Cíclico	11,53
🏦 Servicios Financieros	13,84
🏠 Inmobiliario	1,77
📶 Sensible al ciclo	40,45
📞 Servicios de Comunicación	5,95
⚡ Energía	7,45
⚙️ Industria	13,26
💻 Tecnología	13,80
🛡️ Defensivo	26,28
🛒 Consumo Defensivo	15,62
🏥 Salud	8,59
💡 Servicios Públicos	2,07

Desglose por regiones	% RV
América	43,79
Estados Unidos	38,18
Canadá	1,71
Iberoamérica	3,89
Europa	37,42
Reino Unido	8,45
Zona Euro	15,49
Europa - ex Euro	8,78
Europa emergente	3,77
Oriente Medio / África	0,93
Asia	18,79
Japón	5,38
Australasia	0,57
Asia - Desarrollada	6,38
Asia - Emergente	6,46

Operaciones

Compañía	ASPECTA Ass. Int. Luxembourg S.A.	Divisa	EUR
Dirección	c/ Luchana, 23 3º ES-28010 Madrid	Dis/Acu	Acu
Teléfono	+34 91 744 12 80		
Sitio Internet	www.aspecta.es		
Fecha Creación	1 jul 2008		
VL (11 jul 2012)	EUR 110,48		

Los informes de cestas tienen un carácter exclusivamente informativo y carecen de validez contractual. La información contenida en los mismos procede de un tercero, por lo que ASPECTA no puede garantizar que esté en todo momento actualizada, sea correcta o completa. Rentabilidades pasadas no garantizan rentabilidades futuras.

© 2012 Morningstar Network S.L. Todos los derechos reservados. La información, datos, análisis y opiniones contenidos en esta página(1) incluyen información propiedad de Morningstar Network S.L. o terceras partes con licencia de Morningstar Network S.L.; (2) no pueden ser copiados o redistribuidos excepto con autorización específica; (3) no constituyen ninguna recomendación de inversión; (4) se ofrecen exclusivamente con propósito informativo; (5) no se garantiza que sean oportunos, correctos o completos y (6) pueden ser extraídos de datos de fondos publicados en distintas fechas. Morningstar Network S.L. no se hace responsable de ninguna operación de compraventa, perjuicio o pérdida derivado de la utilización de esta información o su uso. Por favor, compruebe toda la información antes de utilizarla y no tome ninguna decisión de inversión salvo bajo el consejo de un asesor financiero profesional. Rentabilidades pasadas no garantizan rentabilidades futuras. El valor y rendimiento de sus inversiones pueden tanto bajar como subir.