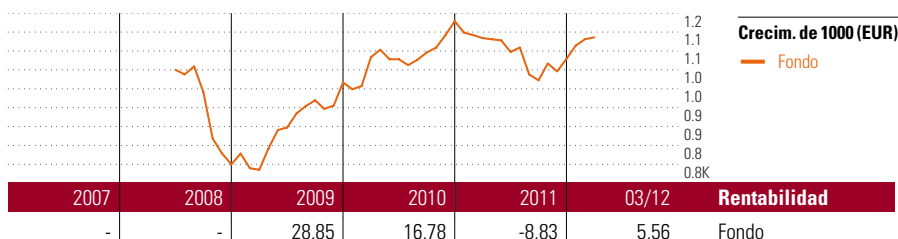


# Crecimiento

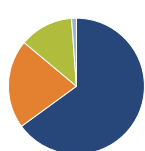
## Objetivo de inversión

La estrategia principal es mantener en el medio y largo plazo una inversión en fondos de RV en una proporción del 75% de su patrimonio y en fondos de inversión de RF del 25% restante. Para poder reaccionar adecuadamente ante distintos escenarios del mercado, la proporción en fondos de RV puede variar entre el 65% y el 85% y los de RF entre el 0% y el 35%, con la posibilidad de invertir temporalmente hasta un 25% del patrimonio de la cesta en fondos del mercado monetario o en efectivo.



Rentab. acum. % (12 abr 2012)	Rent. %	Rentabilidades acumuladas (12 abr 2012)	Rent. %
3 meses	1,41	3 años	41,68
6 meses	9,52	5 años	-
1 año	-0,98	10 años	-
3 años anualiz.	12,31	Desde creación	7,89
5 años anualiz.	-		

## Cartera 31 mar 2012



Distribución de activos	% cart
● Acciones	64,97
● Obligaciones	21,10
● Efectivo	12,79
● Otro	1,14

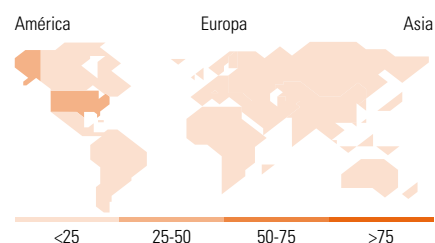
### Style Box™ de Morningstar

#### Estilo de acciones

	Grande	Med.	Peq.
Valor			
Mixto			
Crecimiento			
Estilo			

#### Estilo de renta fija

	Baja	Med.	Alta
Calidad crediticia			
Sensibilidad a los tipos de i			



10 mayores posiciones	% cart
iShares eb.rexx GovGer (DE)	9,52
Threadneedle Amer Sel Ret Net...	6,81
Robeco US Premium Equities D...	6,71
Value Intelligence Fonds AML...	6,70
Invesco Pan European...	5,78
Magellan C	5,34
Templeton Gbl Total Return A...	5,00
MS INV US Advantage A	4,86
Allianz PIMCO Internat Renten...	4,86
Gerling Euro Aktien VC 10 P(t)	4,51
% de activos en las 10 mayores posiciones	60,08

Distribución de acciones por sectores	% RV
<b>Cyclical</b>	<b>33,63</b>
Basic Materials	6,34
Consumer Cyclical	11,04
Financial Services	13,91
Real Estate	2,34
<b>Sensitive</b>	<b>39,25</b>
Communication Services	5,58
Energy	8,15
Industrials	13,31
Technology	12,21
<b>Defensive</b>	<b>27,12</b>
Consumer Defensive	15,46
Healthcare	8,90
Utilities	2,76

Desglose por regiones	% RV
<b>América</b>	<b>41,27</b>
Estados Unidos	37,56
Canadá	1,44
Iberoamérica	2,27
<b>Europa</b>	<b>37,65</b>
Reino Unido	9,89
Zona Euro	16,20
Europa - ex Euro	7,06
Europa emergente	3,29
Oriente Medio / África	1,21
<b>Asia</b>	<b>21,08</b>
Japón	5,83
Australasia	0,63
Asia - Desarrollada	7,04
Asia - Emergente	7,58

## Operaciones

Compañía	ASPECTA Ass. Int. Luxembourg S.A.	Divisa	EUR
Dirección	c/ Luchana, 23 3º ES-28010 Madrid	Dis/Acu	Acu
Teléfono	+34 91 744 12 80		
Sitio Internet	www.aspecta.es		
Fecha Creación	1 jul 2008		
VL (12 abr 2012)	EUR 107,89		

Los informes de cestas tienen un carácter exclusivamente informativo y carecen de validez contractual. La información contenida en los mismos procede de un tercero, por lo que ASPECTA no puede garantizar que esté en todo momento actualizada, sea correcta o completa. Rentabilidades pasadas no garantizan rentabilidades futuras.

© 2012 Morningstar. Todos los derechos reservados. La información, los datos, los análisis y las opiniones ("información") contenidos en el presente: (1) incluyen la información que es propiedad exclusiva de Morningstar y de los terceros titulares de licencias de Morningstar; (2) no podrán copiarse ni redistribuirse sin autorización específica para ello; (3) no constituyen recomendaciones sobre inversión; (4) se suministran exclusivamente con fines de información; (5) no está garantizado que sean completos, exactos u oportunos; y (6) pueden estar obtenidos de datos de fondos publicados en distintas fechas. Morningstar no es responsable por ninguna decisión de contratación, ni por perjuicios o pérdidas relacionados con la información o el uso de esta información. Se ruega que se verifique toda la información antes de utilizarla, y que no se efectúe ninguna decisión de inversión sin el asesoramiento de un asesor financiero profesional. El rendimiento pasado no garantiza los resultados futuros. El valor y los rendimientos derivados de las inversiones pueden subir o bajar.