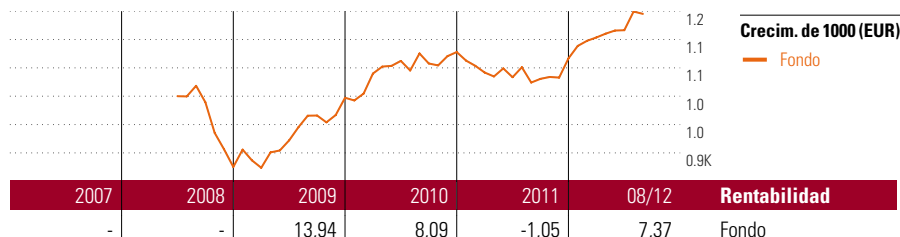


# Estabilidad

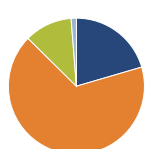
## Objetivo de inversión

La estrategia principal es mantener en el medio y largo plazo una inversión en fondos de inversión de RV en una proporción del 25% de su patrimonio y en fondos de inversión de RF del 75% restante. Para poder reaccionar adecuadamente ante distintos escenarios del mercado, la proporción en fondos de RV puede variar entre el 15% y el 35% y los de RF entre el 40% y el 85%, con la posibilidad de invertir temporalmente hasta un 25% del patrimonio de la cesta en fondos del mercado monetario o en efectivo.



Rentab. acum. % (13 sep 2012)	Rent. %	Rentabilidades acumuladas (13 sep 2012)	Rent. %
3 meses	2,55	3 años	18,62
6 meses	2,51	5 años	-
1 año	8,33	10 años	-
3 años anualiz.	5,86	Desde creación	13,89
5 años anualiz.	-		

## Cartera 31 ago 2012



Distribución de activos	% cart
● Acciones	20,47
● Obligaciones	66,94
● Efectivo	11,34
● Otro	1,25

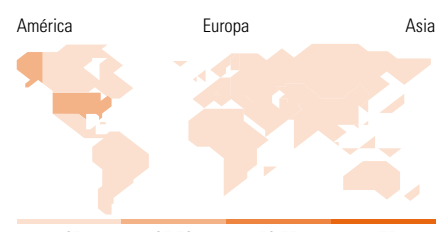
## Style Box™ de Morningstar

Estilo de acciones

Valor	Mixto	Crecimiento
Grande		
Med.		
Peq.		

Estilo de renta fija

Baja	Med.	Alta



10 mayores posiciones	% cart
Allianz PIMCO Internat Renten...	7,36
JPM US Bd D USD Acc	7,02
Templeton Global Bond A Acc €	6,29
Gerling...	6,04
SEB Asset Selection C	5,97
Gerling Global Rentenfonds	5,95
LGT Bond Global Inflation Lnk...	5,87
C-QUADRAT ARTS Total R Bond A	5,79
Pictet Global Emerging Debt-PUSD	5,77
Nordea-1 Danish Mortgage Bond BP	5,54
% de activos en las 10 mayores posiciones	61,59

Distribución de acciones por sectores	% RV
Cíclico	31,33
Materiales Básicos	4,94
Consumo Cíclico	10,85
Servicios Financieros	13,49
Inmobiliario	2,05
Sensible al ciclo	34,85
Servicios de Comunicación	5,97
Energía	4,18
Industria	12,15
Tecnología	12,55
Defensivo	33,82
Consumo Defensivo	24,71
Salud	7,19
Servicios Públicos	1,92

Desglose por regiones	% RV
<b>América</b>	<b>35,28</b>
Estados Unidos	32,68
Canadá	0,68
Iberoamérica	1,93
<b>Europa</b>	<b>47,09</b>
Reino Unido	15,17
Zona Euro	18,10
Europa - ex Euro	9,96
Europa emergente	2,70
Oriente Medio / África	1,15
<b>Asia</b>	<b>17,62</b>
Japón	0,00
Australasia	0,43
Asia - Desarrollada	5,31
Asia - Emergente	11,88

## Operaciones

Compañía	ASPECTA Ass. Int. Luxembourg S.A.	Divisa	EUR
Dirección	c/ Luchana, 23 3º ES-28010 Madrid	Dis/Acu	Acu
Teléfono	+34 91 744 12 80		
Sitio Internet	www.aspecta.es		
Fecha Creación	1 jul 2008		
VL (13 sep 2012)	EUR 113,89		

Los informes de cestas tienen un carácter exclusivamente informativo y carecen de validez contractual. La información contenida en los mismos procede de un tercero, por lo que ASPECTA no puede garantizar que esté en todo momento actualizada, sea correcta o completa. Rentabilidades pasadas no garantizan rentabilidades futuras.

© 2012 Morningstar Network S.L. Todos los derechos reservados. La información, datos, análisis y opiniones contenidos en esta página(1) incluyen información propiedad de Morningstar Network S.L. o terceras partes con licencia de Morningstar Network S.L.; (2) no pueden ser copiados o redistribuidos excepto con autorización específica; (3) no constituyen ninguna recomendación de inversión; (4) se ofrecen exclusivamente con propósito informativo; (5) no se garantiza que sean oportunos, correctos o completos y (6) pueden ser extraídos de datos de fondos publicados en distintas fechas. Morningstar Network S.L. no se hace responsable de ninguna operación de compraventa, perjuicio o pérdida derivado de la utilización de esta información o su uso. Por favor, compruebe toda la información antes de utilizarla y no tome ninguna decisión de inversión salvo bajo el consejo de un asesor financiero profesional. Rentabilidades pasadas no garantizan rentabilidades futuras. El valor y rendimiento de sus inversiones pueden tanto bajar como subir.