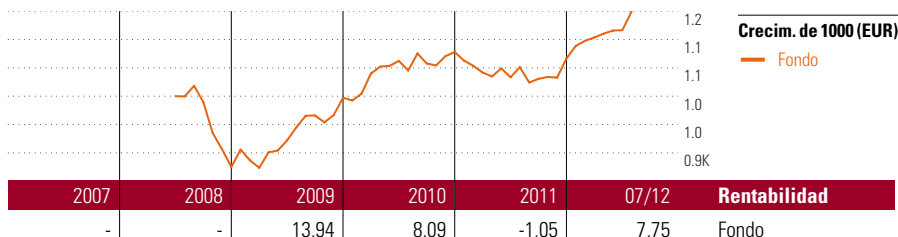


# Estabilidad

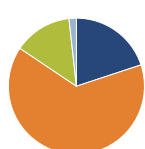
## Objetivo de inversión

La estrategia principal es mantener en el medio y largo plazo una inversión en fondos de inversión de RV en una proporción del 25% de su patrimonio y en fondos de inversión de RF del 75% restante. Para poder reaccionar adecuadamente ante distintos escenarios del mercado, la proporción en fondos de RV puede variar entre el 15% y el 35% y los de RF entre el 40% y el 85%, con la posibilidad de invertir temporalmente hasta un 25% del patrimonio de la cesta en fondos del mercado monetario o en efectivo.



Rentab. acum. % (15 ago 2012)	Rent. %	Rentabilidades acumuladas (15 ago 2012)	Rent. %
3 meses	3,91	3 años	20,82
6 meses	4,92	5 años	-
1 año	12,65	10 años	-
3 años anual.	6,51	Desde creación	15,47
5 años anual.	-		

## Cartera 31 jul 2012



Distribución de activos	% cart
● Acciones	19,93
● Obligaciones	64,47
● Efectivo	13,86
● Otro	1,74

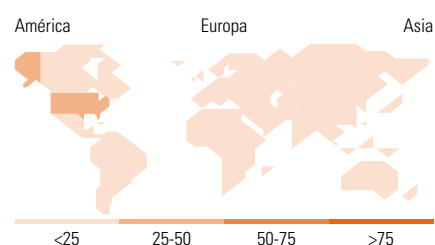
### Style Box™ de Morningstar

Estilo de acciones

Valor	Mixto	Crecimiento	Estilo

Estilo de renta fija

Baja	Med.	Alta	Calidad crediticia



10 mayores posiciones	% cart
Allianz PIMCO Internat Renten...	7,24
JPM US Bd D USD Acc	6,97
SEB Asset Selection C	5,88
Gerling Global Rentenfonds	5,82
Gerling...	5,79
LGT Bond Global Inflation Lnk...	5,69
Pictet-Global Emerging Debt-PUSD	5,64
C-QUADRAT ARTS Total R Bond A	5,61
Nordea-1 Danish Mortgage Bond BP	5,35
Nordea-1 Low Dur US High Yld...	5,21
% de activos en las 10 mayores posiciones	59,21

Distribución de acciones por sectores	% RV
Cíclico	30,67
Materiales Básicos	5,19
Consumo Cíclico	10,84
Servicios Financieros	12,60
Inmobiliario	2,05
Sensible al ciclo	36,50
Servicios de Comunicación	6,00
Energía	4,53
Industria	12,55
Tecnología	13,41
Defensivo	32,83
Consumo Defensivo	23,80
Salud	7,10
Servicios Públicos	1,93

Desglose por regiones	% RV
<b>América</b>	<b>35,74</b>
Estados Unidos	33,24
Canadá	0,65
Iberoamérica	1,86
<b>Europa</b>	<b>46,08</b>
Reino Unido	15,07
Zona Euro	17,31
Europa - ex Euro	10,03
Europa emergente	2,41
Oriente Medio / África	1,26
<b>Asia</b>	<b>18,17</b>
Japón	0,00
Australasia	0,40
Asia - Desarrollada	5,59
Asia - Emergente	12,18

## Operaciones

Compañía	ASPECTA Ass. Int. Luxembourg S.A.	Divisa	EUR
Dirección	c/ Luchana, 23 3º ES-28010 Madrid	Dis/Acu	Acu
Teléfono	+34 91 744 12 80		
Sitio Internet	www.aspecta.es		
Fecha Creación	1 jul 2008		
VL (15 ago 2012)	EUR 115,47		

Los informes de cestas tienen un carácter exclusivamente informativo y carecen de validez contractual. La información contenida en los mismos procede de un tercero, por lo que ASPECTA no puede garantizar que esté en todo momento actualizada, sea correcta o completa. Rentabilidades pasadas no garantizan rentabilidades futuras.

© 2012 Morningstar Network S.L. Todos los derechos reservados. La información, datos, análisis y opiniones contenidos en esta página(1) incluyen información propiedad de Morningstar Network S.L. o terceras partes con licencia de Morningstar Network S.L.; (2) no pueden ser copiados o redistribuidos excepto con autorización específica; (3) no constituyen ninguna recomendación de inversión; (4) se ofrecen exclusivamente con propósito informativo; (5) no se garantiza que sean oportunos, correctos o completos y (6) pueden ser extraídos de datos de fondos publicados en distintas fechas. Morningstar Network S.L. no se hace responsable de ninguna operación de compraventa, perjuicio o pérdida derivado de la utilización de esta información o su uso. Por favor, compruebe toda la información antes de utilizarla y no tome ninguna decisión de inversión salvo bajo el consejo de un asesor financiero profesional. Rentabilidades pasadas no garantizan rentabilidades futuras. El valor y rendimiento de sus inversiones pueden tanto bajar como subir.