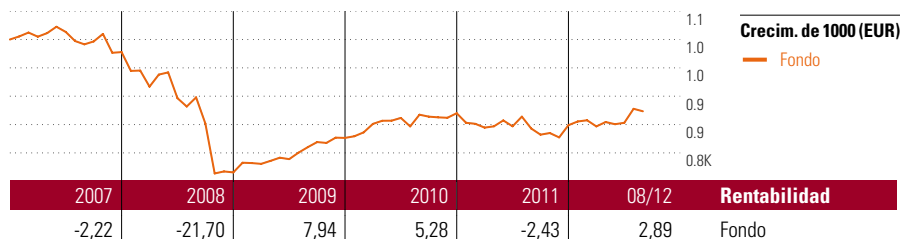


Taurus

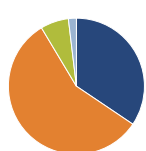
Objetivo de inversión

El objetivo de la gestión patrimonial de la cesta de fondos "Taurus" es la consecución de una revalorización exenta de riesgos y acorde con el mercado de las aportaciones desembolsadas por los Tomadores mediante la inversión de dichas cantidades en fondos de inversión mobiliaria de renta fija y renta variable (las cuotas de inversión mínima y máxima en fondos de renta variable es del 30% y del 40% del patrimonio de la cesta). Los fondos objetivo tienen por lo menos 4 Micropal-Estrellas (o Morningstar) y uno de los...



Rentab. acum. % (13 sep 2012)	Rent. %	Rentabilidades acumuladas (13 sep 2012)	Rent. %
3 meses	2,14	3 años	6,73
6 meses	0,05	5 años	-12,60
1 año	1,12	10 años	-
3 años anualiz.	2,19	Desde creación	11,66
5 años anualiz.	-2,66		

Cartera 31 ago 2012



Distribución de activos	% cart
● Acciones	34,43
● Obligaciones	56,99
● Efectivo	6,69
● Otro	1,89

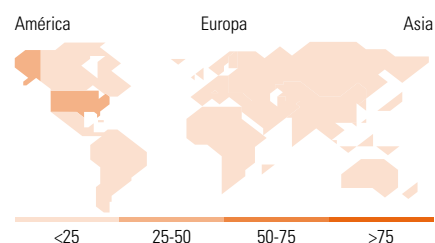
Style Box™ de Morningstar

Estilo de acciones

Valor	Mixto	Crecimiento
Grande	Med.	Peq.
Estilo		

Estilo de renta fija

Baja	Med.	Alta
Baja	Med.	Alta
Sensibilidad a los tipos de i		



10 mayores posiciones	% cart
PIMCO GIS GI Inv Grd Crdt Ins...	7,77
Nomura Real Return Fonds	7,45
Allianz PIMCO Internat Renten...	7,15
BGF Euro Bond A2	6,00
LGT Bond Fund Global (EUR) B	5,72
LM BW Gbl Fixed Inc A Inc (S) \$	5,39
Robeco US Premium Equities D USD	5,30
Templeton Global Bond A Acc €	5,21
Amundi Fds Bd Global Aggregate...	5,06
Delta Lloyd L Bond Euro CD	4,81
% de activos en las 10 mayores posiciones	59,86

Distribución de acciones por sectores	% RV
Cíclico	31,97
Materiales Básicos	4,55
Consumo Cíclico	9,24
Servicios Financieros	16,65
Inmobiliario	1,53
Sensible al ciclo	38,62
Servicios de Comunicación	4,30
Energía	7,49
Industria	12,40
Tecnología	14,43
Defensivo	29,41
Consumo Defensivo	17,96
Salud	9,66
Servicios Públicos	1,79

Desglose por regiones	% RV
América	50,41
Estados Unidos	48,75
Canadá	0,75
Iberoamérica	0,91
Europa	32,31
Reino Unido	10,09
Zona Euro	16,46
Europa - ex Euro	4,83
Europa emergente	0,42
Oriente Medio / África	0,51
Asia	17,29
Japón	8,69
Australasia	0,23
Asia - Desarrollada	3,42
Asia - Emergente	4,95

Operaciones

Compañía	ASPECTA Ass. Int. Luxembourg S.A.	Divisa	EUR
Dirección	c/ Luchana, 23 3º ES-28010 Madrid	Dis/Acu	Acu
Teléfono	+34 91 744 12 80		
Sitio Internet	www.aspecta.es		
Fecha Creación	12 feb 2003		
VL (13 sep 2012)	EUR 55,83		

Los informes de cestas tienen un carácter exclusivamente informativo y carecen de validez contractual. La información contenida en los mismos procede de un tercero, por lo que ASPECTA no puede garantizar que esté en todo momento actualizada, sea correcta o completa. Rentabilidades pasadas no garantizan rentabilidades futuras.

© 2012 Morningstar Network S.L. Todos los derechos reservados. La información, datos, análisis y opiniones contenidos en esta página(1) incluyen información propiedad de Morningstar Network S.L. o terceras partes con licencia de Morningstar Network S.L.; (2) no pueden ser copiados o redistribuidos excepto con autorización específica; (3) no constituyen ninguna recomendación de inversión; (4) se ofrecen exclusivamente con propósito informativo; (5) no se garantiza que sean oportunos, correctos o completos y (6) pueden ser extraídos de datos de fondos publicados en distintas fechas. Morningstar Network S.L. no se hace responsable de ninguna operación de compraventa, perjuicio o pérdida derivado de la utilización de esta información o su uso. Por favor, compruebe toda la información antes de utilizarla y no tome ninguna decisión de inversión salvo bajo el consejo de un asesor financiero profesional. Rentabilidades pasadas no garantizan rentabilidades futuras. El valor y rendimiento de sus inversiones pueden tanto bajar como subir.