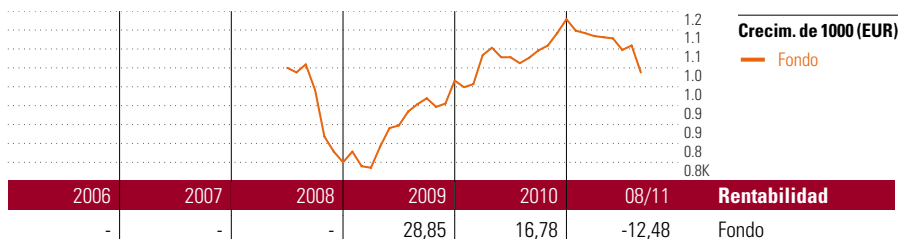


# Crecimiento

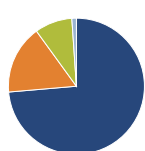
## Objetivo de inversión

La estrategia principal es mantener en el medio y largo plazo una inversión en fondos de RV en una proporción del 75% de su patrimonio y en fondos de inversión de RF del 25% restante. Para poder reaccionar adecuadamente ante distintos escenarios del mercado, la proporción en fondos de RV puede variar entre el 65% y el 85% y los de RF entre el 0% y el 35%, con la posibilidad de invertir temporalmente hasta un 25% del patrimonio de la cesta en fondos del mercado monetario o en efectivo.



Rentab. acum. % (15 sep 2011)	Rent. %	Rentabilidades acumuladas (15 sep 2011)	Rent. %
3 meses	-4,81	3 años	0,82
6 meses	-7,28	5 años	-
1 año	-5,42	10 años	-
3 años anualiz.	0,27	Desde creación	-0,10
5 años anualiz.	-		

## Cartera 31 ago 2011



Distribución de activos	% cart
● Acciones	73,63
● Obligaciones	16,38
● Efectivo	8,91
● Otro	1,07

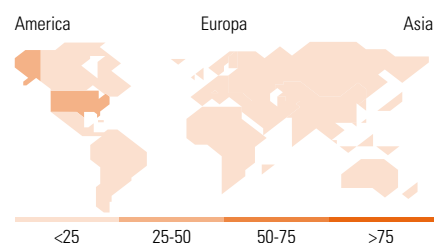
### Style Box™ de Morningstar

Estilo de acciones

	Grande	Med.	Peq.
Valor			
Mixto			
Crecimiento			
Estilo			

Estilo de renta fija

	Alto	Med.	Bajo
Baja			
Med.			
Alta			
Sensibilidad a los tipos de i			



10 mayores posiciones	% cart
C-QUADRAT ARTS Total Return...	14,64
iShares eb.rexx GovGer (DE)	13,66
FF - America E Acc Euro	12,44
Value Intelligence Fonds AML...	11,75
Schroder ISF US Smaller Comp B...	11,21
Allianz RCM Global Agricult...	9,30
FF - European Dividend A EUR...	8,72
BGF World Gold E2 USD	6,01
Magellan C	4,52
Deka-ConvergenceAktien TF	2,57
% de activos en las 10 mayores posiciones	94,81

Distribución de acciones por sectores	% RV
<b>Información</b>	<b>14,36</b>
Software	3,71
Hardware	2,64
Medios	2,32
Telecomunicaciones	5,68
<b>Servicios</b>	<b>32,24</b>
Salud	10,26
Serv. a consumidores	5,14
Serv. a empresas	5,12
Servicios financieros	11,72
<b>Industria</b>	<b>53,40</b>
Bienes de consumo	17,36
Bienes industriales	25,64
Energía	7,25
Servicios públicos	3,15

Desglose por regiones	% RV
<b>América</b>	<b>52,69</b>
Estados Unidos	41,90
Canadá	6,01
Iberoamérica	4,79
<b>Europa</b>	<b>36,07</b>
Reino Unido	8,92
Zona Euro	11,75
Europa - ex Euro	5,40
Europa emergente	7,02
Oriente Medio / África	2,99
<b>Asia</b>	<b>11,24</b>
Japón	1,81
Australasia	1,42
Asia - Desarrollada	3,46
Asia - Emergente	4,56

## Operaciones

Compañía	ASPECTA Ass. Int. Luxembourg S.A.	Moneda	EUR
Dirección	c/ Luchana, 23 3º ES-28010 Madrid	Dis/Acu	Acu
Teléfono	+34 91 744 12 80		
Sitio Internet	www.aspecta.es		
Fecha Creación	1 jul 2008		
VL (15 sep 2011)	EUR 99,90		

Los informes de cestas tienen un carácter exclusivamente informativo y carecen de validez contractual. La información contenida en los mismos procede de un tercero, por lo que ASPECTA no puede garantizar que esté en todo momento actualizada, sea correcta o completa. Rentabilidades pasadas no garantizan rentabilidades futuras.

© 2011 Morningstar Network S.L. Todos los derechos reservados. La información, datos, análisis y opiniones contenidos en esta página (1) incluyen información que es propiedad de Morningstar Network S.L.; (2) no pueden ser copiados o redistribuidos por otros medios; (3) no constituyen ninguna recomendación de compra o venta por parte de Morningstar Network S.L.; (4) se ofrecen exclusivamente con un propósito informativo; (5) no se garantiza que sean correctos o completos y (6) se extraen de datos de etfs publicados en distintas fechas. Esta información le es facilitada a su propio riesgo. Morningstar Network S.L. no se hace responsable de ninguna operación de compraventa, perjuicio o pérdida derivado de la utilización de esta información. Compruebe toda la información antes de utilizarla y no tome ninguna decisión de inversión salvo bajo el consejo de un asesor financiero profesional. Rentabilidades pasadas no garantizan rentabilidades futuras. El valor y rendimiento de sus inversiones pueden tanto bajar como subir.