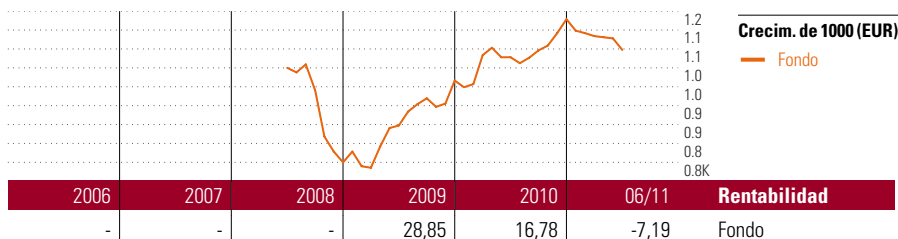


Crecimiento

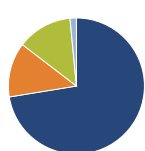
Objetivo de inversión

La estrategia principal es mantener en el medio y largo plazo una inversión en fondos de RV en una proporción del 75% de su patrimonio y en fondos de inversión de RF del 25% restante. Para poder reaccionar adecuadamente ante distintos escenarios del mercado, la proporción en fondos de RV puede variar entre el 65% y el 85% y los de RF entre el 0% y el 35%, con la posibilidad de invertir temporalmente hasta un 25% del patrimonio de la cesta en fondos del mercado monetario o en efectivo.



Rentab. acum. % (18 jul 2011)	Rent. %	Rentabilidades acumuladas (18 jul 2011)	Rent. %
3 meses	-0,99	3 años	9,30
6 meses	-5,69	5 años	-
1 año	5,96	10 años	-
3 años anualiz.	3,01	Desde creación	6,81
5 años anualiz.	-		

Cartera 30 jun 2011



Distribución de activos	% cart
● Acciones	72,42
● Obligaciones	12,99
● Efectivo	13,08
● Otro	1,51

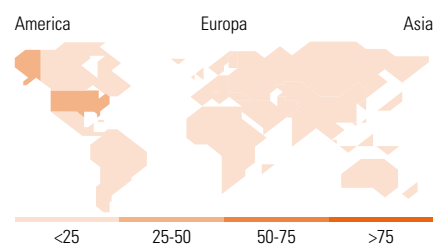
Style Box™ de Morningstar

Estilo de acciones

	Grande	Med.	Peq.
Valor			
Mixto			
Crecimiento			
Estilo			

Estilo de renta fija

	Alto	Med.	Bajo
Baja			
Med.			
Alta			
Sensibilidad a los tipos de i			



10 mayores posiciones	% cart
FF - America E Acc Euro	14,61
Value Intelligence Fonds AML...	12,92
C-QUADRAT ARTS Total Return...	11,47
FF - European Dividend A EUR...	10,92
Magellan C	10,05
iShares eb.rexx GovGer (DE)	9,34
Schroder ISF US Smaller Comp B...	9,09
Allianz RCM Global Agricult...	6,77
Turkifund Equities A	4,46
BGF World Gold E2 USD	3,75
% de activos en las 10 mayores posiciones	93,37

Distribución de acciones por sectores	% RV
Información	16,95
Software	3,10
Hardware	3,65
Medios	3,07
Telecomunicaciones	7,13
Servicios	35,53
Salud	10,98
Serv. a consumidores	5,98
Serv. a empresas	4,87
Servicios financieros	13,70
Industria	47,52
Bienes de consumo	16,57
Bienes industriales	19,90
Energía	8,33
Servicios públicos	2,73

Desglose por regiones	% RV
América	47,98
Estados Unidos	38,48
Canadá	4,50
Iberoamérica	5,00
Europa	41,63
Reino Unido	9,36
Zona Euro	12,34
Europa - ex Euro	6,18
Europa emergente	10,50
Oriente Medio / África	3,25
Asia	10,39
Japón	1,24
Australasia	0,82
Asia - Desarrollada	3,73
Asia - Emergente	4,60

Operaciones

Compañía	ASPECTA Ass. Int. Luxembourg S.A.	Moneda	EUR
		Dis/Acu	Acu
Dirección	c/ Luchana, 23 3º ES-28010 Madrid		
Teléfono	+34 91 744 12 80		
Sitio Internet	www.aspecta.es		
Fecha Creación	1 jul 2008		
VL (18 jul 2011)	EUR 106,81		

Los informes de cestas tienen un carácter exclusivamente informativo y carecen de validez contractual. La información contenida en los mismos procede de un tercero, por lo que ASPECTA no puede garantizar que esté en todo momento actualizada, sea correcta o completa. Rentabilidades pasadas no garantizan rentabilidades futuras.

© 2011 Morningstar Network S.L. Todos los derechos reservados. La información, datos, análisis y opiniones contenidos en esta página (1) incluyen información que es propiedad de Morningstar Network S.L.; (2) no pueden ser copiados o redistribuidos por otros medios; (3) no constituyen ninguna recomendación de compra o venta por parte de Morningstar Network S.L.; (4) se ofrecen exclusivamente con un propósito informativo; (5) no se garantiza que sean correctos o completos y (6) se extraen de datos de etfs publicados en distintas fechas. Esta información le es facilitada a su propio riesgo. Morningstar Network S.L. no se hace responsable de ninguna operación de compraventa, perjuicio o pérdida derivado de la utilización de esta información. Compruebe toda la información antes de utilizarla y no tome ninguna decisión de inversión salvo bajo el consejo de un asesor financiero profesional. Rentabilidades pasadas no garantizan rentabilidades futuras. El valor y rendimiento de sus inversiones pueden tanto bajar como subir.