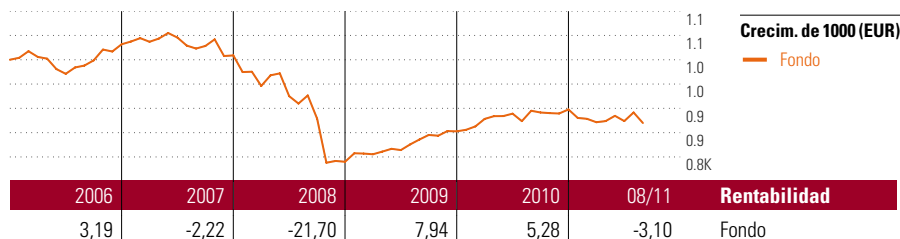


# Taurus

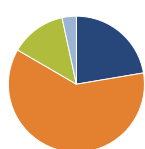
## Objetivo de inversión

El objetivo de la gestión patrimonial de la cesta de fondos "Taurus" es la consecución de una revalorización exenta de riesgos y acorde con el mercado de las aportaciones desembolsadas por los Tomadores mediante la inversión de dichas cantidades en fondos de inversión mobiliaria de renta fija y renta variable (las cuotas de inversión mínima y máxima en fondos de renta variable es del 30% y del 40% del patrimonio de la cesta). Los fondos objetivo tienen por lo menos 4 Micropal-Estrellas (o Morningstar) y uno de los...



Rentab. acum. % (15 sep 2011)	Rent. %	Rentabilidades acumuladas (15 sep 2011)	Rent. %
3 meses	-0,29	3 años	-4,12
6 meses	0,18	5 años	-11,45
1 año	-2,30	10 años	-
3 años anualiz.	-1,39	Desde creación	9,48
5 años anualiz.	-2,40		

## Cartera 31 ago 2011



Distribución de activos	% cart
● Acciones	22,35
● Obligaciones	61,04
● Efectivo	13,22
● Otro	3,39

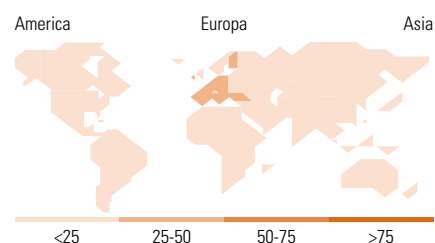
### Style Box™ de Morningstar

Estilo de acciones

Valor	Mixto	Crecimiento

Estilo de renta fija

Baja	Med.	Alta



10 mayores posiciones	% cart
iShares eb.rexx GovGer (DE)	18,37
C-QUADRAT ARTS Total Return...	16,34
C-QUADRAT ARTS Total R Bond A	9,85
Templeton Gbl Total Return A...	7,09
Carmignac Patrimoine A	6,28
UBS (Lux) BF AUD P-dist	5,18
Vontobel Swiss Franc Bond A	5,13
Swisscanto (LU) Bd Invest CAD B	5,08
CS BF (Lux) Inflation Linked...	5,06
KBC Renta TRY-Renta Inc	4,76
% de activos en las 10 mayores posiciones	83,13

Distribución de acciones por sectores	% RV
<b>Información</b>	<b>10,47</b>
Software	2,93
Hardware	2,08
Medios	1,28
Telecomunicaciones	4,18
<b>Servicios</b>	<b>48,19</b>
Salud	18,59
Serv. a consumidores	4,23
Serv. a empresas	2,15
Servicios financieros	23,22
<b>Industria</b>	<b>41,33</b>
Bienes de consumo	18,74
Bienes industriales	13,61
Energía	5,55
Servicios públicos	3,43

Desglose por regiones	% RV
<b>América</b>	<b>26,31</b>
Estados Unidos	20,95
Canadá	2,86
Iberoamérica	2,51
<b>Europa</b>	<b>55,30</b>
Reino Unido	14,25
Zona Euro	28,83
Europa - ex Euro	10,96
Europa emergente	0,48
Oriente Medio / África	0,78
<b>Asia</b>	<b>18,38</b>
Japón	3,11
Australasia	2,27
Asia - Desarrollada	3,85
Asia - Emergente	9,16

## Operaciones

Compañía	ASPECTA Ass. Int. Luxembourg S.A.	Moneda	EUR
Dirección	c/ Luchana, 23 3º ES-28010 Madrid	Dis/Acu	Acu
Teléfono	+34 91 744 12 80		
Sitio Internet	www.aspecta.es		
Fecha Creación	12 feb 2003		
VL (15 sep 2011)	EUR 54,74		

Los informes de cestas tienen un carácter exclusivamente informativo y carecen de validez contractual. La información contenida en los mismos procede de un tercero, por lo que ASPECTA no puede garantizar que esté en todo momento actualizada, sea correcta o completa. Rentabilidades pasadas no garantizan rentabilidades futuras.

© 2011 Morningstar Network S.L. Todos los derechos reservados. La información, datos, análisis y opiniones contenidos en esta página (1) incluyen información que es propiedad de Morningstar Network S.L.; (2) no pueden ser copiados o redistribuidos por otros medios; (3) no constituyen ninguna recomendación de compra o venta por parte de Morningstar Network S.L.; (4) se ofrecen exclusivamente con un propósito informativo; (5) no se garantiza que sean correctos o completos y (6) se extraen de datos de ETFs publicados en distintas fechas. Esta información le es facilitada a su propio riesgo. Morningstar Network S.L. no se hace responsable de ninguna operación de compraventa, perjuicio o pérdida derivado de la utilización de esta información. Compruebe toda la información antes de utilizarla y no tome ninguna decisión de inversión salvo bajo el consejo de un asesor financiero profesional. Rentabilidades pasadas no garantizan rentabilidades futuras. El valor y rendimiento de sus inversiones pueden tanto bajar como subir.