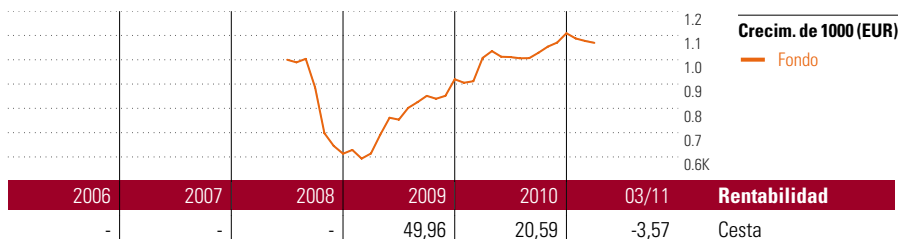


Alto Crecimiento

Objetivo de inversión

La estrategia principal es mantener en el medio y largo plazo una inversión en fondos de RV en una proporción del 100% de su patrimonio. Para poder reaccionar adecuadamente ante distintos escenarios del mercado, la proporción en fondos de RV puede variar entre el 75% y el 100%, con la posibilidad de invertir temporalmente hasta un 25% del patrimonio de la cesta en fondos del mercado monetario o en efectivo.



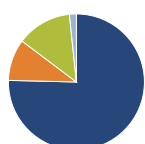
Rentab. acum. % (14 abr 2011)

	Rent. %
3 meses	-5,54
6 meses	0,79
1 año	3,82
3 años anualiz.	-
5 años anualiz.	-

Rentabilidades acumuladas

	Rent. %
(14 abr 2011)	
3 años	-
5 años	-
10 años	-
Desde creación	6,41

Cartera 31 mar 2011



Distribución de activos

	% cart
● Acciones	75,38
● Obligaciones	9,88
● Efectivo	13,09
● Otro	1,65

Style Box™ de Morningstar

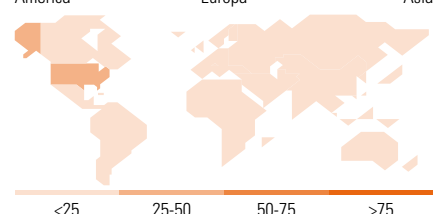
Estilo de acciones

	Tamaño	Peq.	Med.	Grande
Estilo	Valor			
Mixto				
Crecimiento				

Estilo de renta fija

	Calidad crediticia	Alto	Med.	Bajo
Sensibilidad a los tipos d	Baja			
Med.				
Alta				

Mapa de regiones



10 mayores posiciones

	% cart
C-QUADRAT ARTS Total Return...	16,86
Carmignac Patrimoine A	10,42
Flossbach von Storch Aktien...	9,69
Value Intelligence Fonds AML...	9,06
Schroder ISF US Smaller Comp B...	6,47
Perkins US Strategic Value A...	6,42
DJE Asien High Dividend I	6,12
iShares STOXX Europe Glb Sel...	5,95
Magellan C	5,69
Allianz RCM Global Agricult...	4,78
% de activos en las 10 mayores posiciones	81,45

Distribución de acciones por sectores

	% RV
Información	19,33
Software	4,40
Hardware	4,35
Medios	1,85
Telecomunicaciones	8,74
Servicios	35,95
Salud	8,50
Serv. a consumidores	5,72
Serv. a empresas	4,94
Servicios financieros	16,79
Industria	44,71
Bienes de consumo	12,70
Bienes industriales	19,06
Energía	9,37
Servicios públicos	3,57

Desglose por regiones

	% RV
América	48,89
Estados Unidos	38,26
Canadá	3,53
Iberoamérica	7,11
Europa	31,82
Reino Unido	6,37
Zona Euro	12,36
Europa - ex Euro	4,87
Europa emergente	6,22
Oriente Medio / África	2,01
Asia	19,28
Japón	2,70
Australasia	1,71
Asia - Desarrollada	7,81
Asia - Emergente	7,06

Operaciones

Compañía	ASPECTA Ass. Int. Luxembourg S.A.	Moneda	EUR
Dirección	c/ Luchana, 23 3º ES-28010 Madrid	Dis/Acu	Acu
Teléfono	+34 91 744 12 80		
Sitio Internet	www.aspecta.es		
Fecha Creación	1 jul 2008		
VL (14 abr 2011)	EUR 106,41		

Los informes de cestas tienen un carácter exclusivamente informativo y carecen de validez contractual. La información contenida en los mismos procede de un tercero, por lo que ASPECTA no puede garantizar que esté en todo momento actualizada, sea correcta o completa. Rentabilidades pasadas no garantizan rentabilidades futuras.

© 2011 Morningstar Network S.L. Todos los derechos reservados. La información, datos, análisis y opiniones contenidos en esta página (1) incluyen información que es propiedad de Morningstar Network S.L.; (2) no pueden ser copiados o redistribuidos por otros medios; (3) no constituyen ninguna recomendación de compra o venta por parte de Morningstar Network S.L.; (4) se ofrecen exclusivamente con un propósito informativo; (5) no se garantiza que sean correctos o completos y (6) se extraen de datos de ETFs publicados en distintas fechas. Esta información le es facilitada a su propio riesgo. Morningstar Network S.L. no se hace responsable de ninguna operación de compraventa, perjuicio o pérdida derivado de la utilización de esta información. Compruebe toda la información antes de utilizarla y no tome ninguna decisión de inversión salvo bajo el consejo de un asesor financiero profesional. Rentabilidades pasadas no garantizan rentabilidades futuras. El valor y rendimiento de sus inversiones pueden tanto bajar como subir.