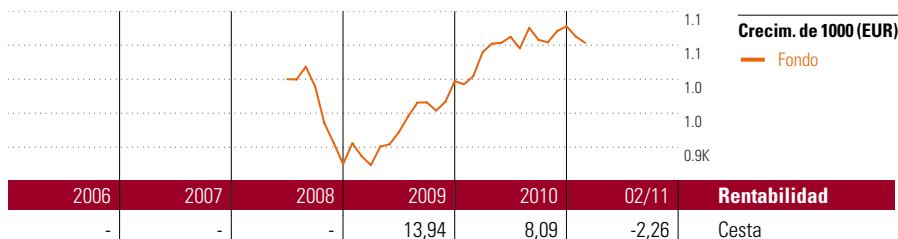


# Estabilidad

## Objetivo de inversión

La estrategia principal es mantener en el medio y largo plazo una inversión en fondos de inversión de RV en una proporción del 25% de su patrimonio y en fondos de inversión de RF del 75% restante. Para poder reaccionar adecuadamente ante distintos escenarios del mercado, la proporción en fondos de RV puede variar entre el 15% y el 35% y los de RF entre el 40% y el 85%, con la posibilidad de invertir temporalmente hasta un 25% del patrimonio de la cesta en fondos del mercado monetario o en efectivo.



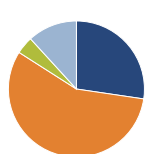
## Rentab. acum. % (14 mar 2011)

	Rent. %
3 meses	-1,24
6 meses	-1,96
1 año	2,91
3 años anualiz.	-
5 años anualiz.	-

## Rentabilidades acumuladas

	Rent. %
(14 mar 2011)	
3 años	-
5 años	-
10 años	-
Desde creación	5,17

## Cartera 28 feb 2011



Distribución de activos	% cart
● Acciones	27,33
● Obligaciones	56,71
● Efectivo	4,18
● Otro	11,78

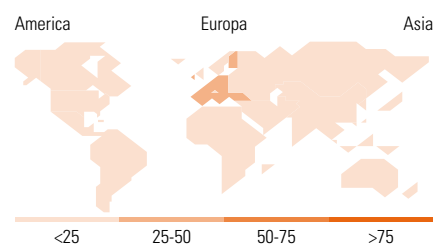
## Style Box™ de Morningstar

### Estilo de acciones

	Grande	Med.	Peq.
Valor			
Mixto			
Crecimiento			
Estilo			

### Estilo de renta fija

	Baja	Med.	Alta
Alto			
Med.			
Bajo			
Sensibilidad a los tipos d			



10 mayores posiciones	% cart
JPM US Bd D USD Acc	14,39
C-QUADRAT ARTS Total Return ...	9,35
Carmignac Euro-Entrepreneurs	7,91
Zantke Euro Corporate Bonds ...	7,91
Allianz Global Investors Fd ...	5,04
Ethna-AKTIV E A	5,04
SEB Asset Selection C EUR	5,04
C-QUADRAT ARTS Total R Bond A	4,32
Robeco All Strategy Euro Bon...	4,32
BNY Mellon Emerg Mkts Dbt A USD	3,60
% de activos en las 10 mayores posiciones	66,91

## Distribución de acciones por sectores

	% RV
<b>Información</b>	<b>14,07</b>
Software	4,55
Hardware	3,66
Medios	3,22
Telecomunicaciones	2,63
<b>Servicios</b>	<b>31,51</b>
Salud	6,81
Serv. a consumidores	7,50
Serv. a empresas	5,76
Servicios financieros	11,44
<b>Industria</b>	<b>54,42</b>
Bienes de consumo	15,42
Bienes industriales	28,06
Energía	8,39
Servicios públicos	2,55

Desglose por regiones	% RV
<b>América</b>	<b>14,51</b>
Estados Unidos	9,11
Canadá	1,37
Iberoamérica	4,02
<b>Europa</b>	<b>54,66</b>
Reino Unido	8,68
Zona Euro	31,36
Europa - ex Euro	9,23
Europa emergente	3,52
Orient Medio / África	1,86
<b>Asia</b>	<b>30,84</b>
Japón	0,73
Australasia	1,91
Asia - Desarrollada	7,07
Asia - Emergente	21,13

## Operaciones

Compañía	ASPECTA Ass. Int. Luxembourg S.A.	Moneda	EUR
Dirección	c/ Luchana, 23 3º ES-28010 Madrid	Dis/Acu	Acu
Teléfono	+34 91 744 12 80		
Sitio Internet	www.aspecta.es		
Fecha Creación	1 jul 2008		
VL (14 mar 2011)	EUR 105,17		

Los informes de cestas tienen un carácter exclusivamente informativo y carecen de validez contractual. La información contenida en los mismos procede de un tercero, por lo que ASPECTA no puede garantizar que esté en todo momento actualizada, sea correcta o completa. Rentabilidades pasadas no garantizan rentabilidades futuras.

© 2011 Morningstar Network S.L. Todos los derechos reservados. La información, datos, análisis y opiniones contenidos en esta página (1) incluyen información que es propiedad de Morningstar Network S.L.; (2) no pueden ser copiados o redistribuidos por otros medios; (3) no constituyen ninguna recomendación de compra o venta por parte de Morningstar Network S.L.; (4) se ofrecen exclusivamente con un propósito informativo; (5) no se garantiza que sean correctos o completos y (6) se extraen de datos de etfs publicados en distintas fechas. Esta información le es facilitada a su propio riesgo. Morningstar Network S.L. no se hace responsable de ninguna operación de compraventa, perjuicio o pérdida derivado de la utilización de esta información. Compruebe toda la información antes de utilizarla y no tome ninguna decisión de inversión salvo bajo el consejo de un asesor financiero profesional. Rentabilidades pasadas no garantizan rentabilidades futuras. El valor y rendimiento de sus inversiones pueden tanto bajar como subir.