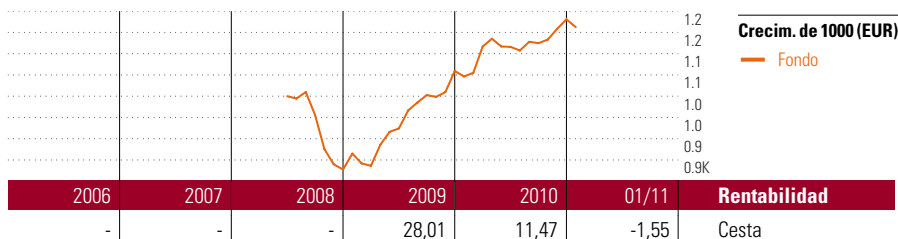


# Equilibrio

## Objetivo de inversión

La estrategia principal es mantener en el medio y largo plazo una inversión en fondos de inversión de RV en una proporción del 50% de su patrimonio y en fondos de inversión de RF del 50% restante. Para poder reaccionar adecuadamente ante distintos escenarios del mercado, la proporción en fondos de RV puede variar entre el 40% y el 60% y los de RF entre el 15% y el 60%, con la posibilidad de invertir temporalmente hasta un 25% del patrimonio de la cesta en fondos del mercado monetario o en efectivo.



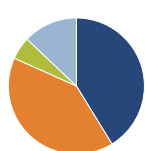
## Rentab. acum. % (14 feb 2011)

Rentab. acum. % (14 feb 2011)	Rent. %
3 meses	1,08
6 meses	5,39
1 año	11,95
3 años anualiz.	-
5 años anualiz.	-

## Rentabilidades acumuladas (14 feb 2011)

Rentabilidades acumuladas (14 feb 2011)	Rent. %
3 años	-
5 años	-
10 años	-
Desde creación	17,40

## Cartera 31 ene 2011



Distribución de activos	% cart
● Acciones	41,25
● Obligaciones	40,46
● Efectivo	5,38
● Otro	12,92

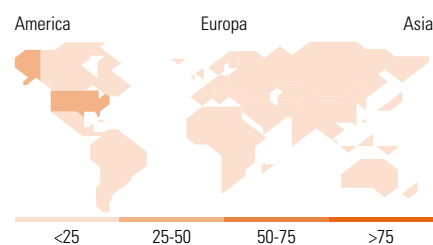
## Style Box™ de Morningstar

### Estilo de acciones

	Valor	Mixto	Crecimiento
Tamaño			
Grande			
Med.			
Peq.			

### Estilo de renta fija

	Baja	Med.	Alta
Calidad crediticia			
Alto			
Med.			
Bajo			



10 mayores posiciones	% cart
Fidelity Funds Sicav - Europ...	12,20
JPM US Bd D USD Acc	12,20
Templeton Gbl Total Return ...	12,20
C-QUADRAT ARTS Total Return ...	11,79
iShares eb.rexx GovGer (DE)	10,98
FF - America A USD	8,94
DWS Top Dividende	8,13
FF - Asia Pacific Div A USD	6,10
Zantke Euro Corporate Bonds ...	5,29
Pimco Gbl Invr	4,47
% de activos en las 10 mayores posiciones	92,29

## Distribución de acciones por sectores

	% RV
<b>Información</b>	<b>21,20</b>
Software	3,15
Hardware	5,35
Medios	3,09
Telecomunicaciones	9,60
<b>Servicios</b>	<b>36,64</b>
Salud	7,50
Serv. a consumidores	7,19
Serv. a empresas	4,51
Servicios financieros	17,45
<b>Industria</b>	<b>42,16</b>
Bienes de consumo	10,33
Bienes industriales	16,79
Energía	10,99
Servicios públicos	4,05

Desglose por regiones	% RV
<b>América</b>	<b>36,34</b>
Estados Unidos	29,83
Canadá	3,67
Iberoamérica	2,85
<b>Europa</b>	<b>34,52</b>
Reino Unido	6,79
Zona Euro	21,34
Europa - ex Euro	3,25
Europa emergente	0,94
Oriente Medio / África	2,19
<b>Asia</b>	<b>29,14</b>
Japón	1,15
Australasia	6,11
Asia - Desarrollada	10,74
Asia - Emergente	11,14

## Operaciones

Compañía	ASPECTA Ass. Int. Luxembourg S.A.	Moneda	EUR
		Dis/Acu	Acu
Dirección	c/ Luchana, 23 3º ES-28010 Madrid		
Teléfono	+34 91 744 12 80		
Sitio Internet	www.aspecta.es		
Fecha Creación	1 jul 2008		
VL (14 feb 2011)	EUR 117,40		

Los informes de cestas tienen un carácter exclusivamente informativo y carecen de validez contractual. La información contenida en los mismos procede de un tercero, por lo que ASPECTA no puede garantizar que esté en todo momento actualizada, sea correcta o completa. Rentabilidades pasadas no garantizan rentabilidades futuras.

© 2011 Morningstar Network S.L. Todos los derechos reservados. La información, datos, análisis y opiniones contenidos en esta página (1) incluyen información que es propiedad de Morningstar Network S.L.; (2) no pueden ser copiados o redistribuidos por otros medios; (3) no constituyen ninguna recomendación de compra o venta por parte de Morningstar Network S.L.; (4) se ofrecen exclusivamente con un propósito informativo; (5) no se garantiza que sean correctos o completos y (6) se extraen de datos de etfs publicados en distintas fechas. Esta información le es facilitada a su propio riesgo. Morningstar Network S.L. no se hace responsable de ninguna operación de compraventa, perjuicio o pérdida derivado de la utilización de esta información. Compruebe toda la información antes de utilizarla y no tome ninguna decisión de inversión salvo bajo el consejo de un asesor financiero profesional. Rentabilidades pasadas no garantizan rentabilidades futuras. El valor y rendimiento de sus inversiones pueden tanto bajar como subir.