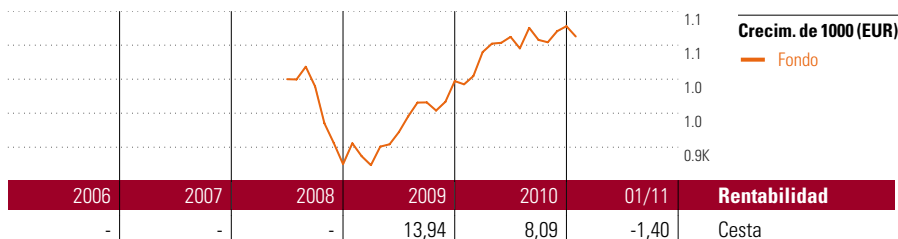


Estabilidad

Objetivo de inversión

La estrategia principal es mantener en el medio y largo plazo una inversión en fondos de inversión de RV en una proporción del 25% de su patrimonio y en fondos de inversión de RF del 75% restante. Para poder reaccionar adecuadamente ante distintos escenarios del mercado, la proporción en fondos de RV puede variar entre el 15% y el 35% y los de RF entre el 40% y el 85%, con la posibilidad de invertir temporalmente hasta un 25% del patrimonio de la cesta en fondos del mercado monetario o en efectivo.



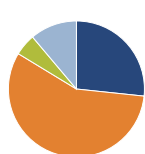
Rentab. acum. % (14 feb 2011)

Rentab. acum. % (14 feb 2011)	Rent. %
3 meses	-0,50
6 meses	0,33
1 año	7,07
3 años anualiz.	-
5 años anualiz.	-

Rentabilidades acumuladas (14 feb 2011)

Rentabilidades acumuladas (14 feb 2011)	Rent. %
3 años	-
5 años	-
10 años	-
Desde creación	6,49

Cartera 31 ene 2011



Distribución de activos	% cart
● Acciones	26,67
● Obligaciones	57,02
● Efectivo	5,16
● Otro	11,15

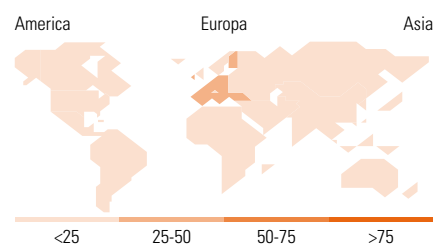
Style Box™ de Morningstar

Estilo de acciones

	Grande	Med.	Peq.
Valor			
Mixto			
Crecimiento			
Estilo			

Estilo de renta fija

	Baja	Med.	Alta
Alto			
Med.			
Bajo			
Sensibilidad a los tipos d			



10 mayores posiciones	% cart
JPM US Bd D USD Acc	14,58
C-QUADRAT ARTS Total Return ...	9,03
Carmignac Euro-Entrepreneurs	7,64
Zantke Euro Corporate Bonds ...	6,95
Allianz Global Investors Fd ...	4,86
Ethna-AKTIV E A	4,86
SEB Asset Selection C EUR	4,86
C-QUADRAT ARTS Total R Bond A	4,17
Robecoo Bonds DH	4,17
Aberdeen Global Asian Smalle...	3,47
% de activos en las 10 mayores posiciones	64,59

Distribución de acciones por sectores

	% RV
Información	16,34
Software	4,65
Hardware	3,49
Medios	3,19
Telecomunicaciones	5,01
Servicios	31,87
Salud	6,27
Serv. a consumidores	7,44
Serv. a empresas	5,74
Servicios financieros	12,42
Industria	51,78
Bienes de consumo	14,79
Bienes industriales	26,00
Energía	8,45
Servicios públicos	2,54

Desglose por regiones	% RV
América	14,41
Estados Unidos	7,08
Canadá	0,89
Iberoamérica	6,44
Europa	49,41
Reino Unido	7,57
Zona Euro	30,73
Europa - ex Euro	6,35
Europa emergente	2,93
Oriente Medio / África	1,84
Asia	36,17
Japón	0,59
Australasia	1,68
Asia - Desarrollada	8,97
Asia - Emergente	24,93

Operaciones

Compañía	ASPECTA Ass. Int. Luxembourg S.A.	Moneda	EUR
Dirección	c/ Luchana, 23 3º ES-28010 Madrid	Dis/Acu	Acu
Teléfono	+34 91 744 12 80		
Sitio Internet	www.aspecta.es		
Fecha Creación	1 jul 2008		
VL (14 feb 2011)	EUR 106,49		

Los informes de cestas tienen un carácter exclusivamente informativo y carecen de validez contractual. La información contenida en los mismos procede de un tercero, por lo que ASPECTA no puede garantizar que esté en todo momento actualizada, sea correcta o completa. Rentabilidades pasadas no garantizan rentabilidades futuras.

© 2011 Morningstar Network S.L. Todos los derechos reservados. La información, datos, análisis y opiniones contenidos en esta página (1) incluyen información que es propiedad de Morningstar Network S.L.; (2) no pueden ser copiados o redistribuidos por otros medios; (3) no constituyen ninguna recomendación de compra o venta por parte de Morningstar Network S.L.; (4) se ofrecen exclusivamente con un propósito informativo; (5) no se garantiza que sean correctos o completos y (6) se extraen de datos de etfs publicados en distintas fechas. Esta información le es facilitada a su propio riesgo. Morningstar Network S.L. no se hace responsable de ninguna operación de compraventa, perjuicio o pérdida derivado de la utilización de esta información. Compruebe toda la información antes de utilizarla y no tome ninguna decisión de inversión salvo bajo el consejo de un asesor financiero profesional. Rentabilidades pasadas no garantizan rentabilidades futuras. El valor y rendimiento de sus inversiones pueden tanto bajar como subir.