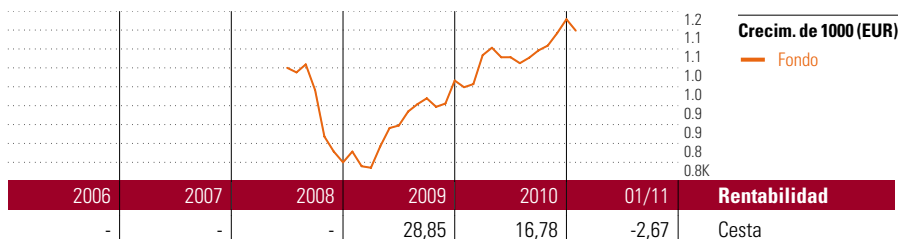


Crecimiento

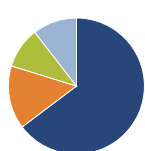
Objetivo de inversión

La estrategia principal es mantener en el medio y largo plazo una inversión en fondos de RV en una proporción del 75% de su patrimonio y en fondos de inversión de RF del 25% restante. Para poder reaccionar adecuadamente ante distintos escenarios del mercado, la proporción en fondos de RV puede variar entre el 65% y el 85% y los de RF entre el 0% y el 35%, con la posibilidad de invertir temporalmente hasta un 25% del patrimonio de la cesta en fondos del mercado monetario o en efectivo.



| Rentab. acum. % (14 feb 2011) | Rent. % | Rentabilidades acumuladas (14 feb 2011) | Rent. % |
|-------------------------------|---------|---|---------|
| 3 meses | 1,61 | 3 años | - |
| 6 meses | 10,06 | 5 años | - |
| 1 año | 17,90 | 10 años | - |
| 3 años anualiz. | - | Desde creación | 11,39 |
| 5 años anualiz. | - | | |

Cartera 31 ene 2011



| Distribución de activos | % cart |
|-------------------------|--------|
| ● Acciones | 64,72 |
| ● Obligaciones | 15,06 |
| ● Efectivo | 9,74 |
| ● Otro | 10,48 |

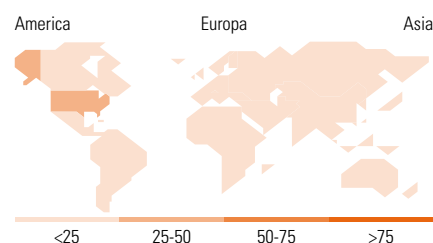
Style Box™ de Morningstar

Estilo de acciones

| | Grande | Med. | Peq. |
|-------------|--------|------|------|
| Valor | | | |
| Mixto | | | |
| Crecimiento | | | |

Estilo de renta fija

| | Baja | Med. | Alta |
|------|------|------|------|
| Alto | | | |
| Med. | | | |
| Bajo | | | |



| 10 mayores posiciones | % cart |
|---|--------|
| FF - America E Acc Euro | 14,15 |
| Value Intelligence Fonds AML... | 11,92 |
| C-QUADRAT ARTS Total Return ... | 11,17 |
| Magellan C | 11,17 |
| Fidelity Funds Sicav - Europ... | 10,06 |
| iShares eb.rexx GovGer (DE) | 9,68 |
| Schroder ISF US Smaller Comp... | 8,57 |
| Allianz RCM Global Agricult ... | 6,52 |
| Turkifund Equities A | 4,66 |
| Blackrock Gbl Fds | 3,72 |
| % de activos en las 10 mayores posiciones | 91,63 |

| Distribución de acciones por sectores | % RV |
|---------------------------------------|--------------|
| Información | 21,03 |
| Software | 3,89 |
| Hardware | 5,33 |
| Medios | 3,31 |
| Telecomunicaciones | 8,51 |
| Servicios | 36,89 |
| Salud | 7,56 |
| Serv. a consumidores | 7,37 |
| Serv. a empresas | 6,45 |
| Servicios financieros | 15,50 |
| Industria | 42,08 |
| Bienes de consumo | 14,92 |
| Bienes industriales | 16,90 |
| Energía | 8,59 |
| Servicios públicos | 1,66 |

| Desglose por regiones | % RV |
|------------------------|--------------|
| América | 47,38 |
| Estados Unidos | 39,00 |
| Canadá | 2,30 |
| Iberoamérica | 6,08 |
| Europa | 36,45 |
| Reino Unido | 3,65 |
| Zona Euro | 15,92 |
| Europa - ex Euro | 1,54 |
| Europa emergente | 11,61 |
| Oriente Medio / África | 3,73 |
| Asia | 16,17 |
| Japón | 1,49 |
| Australasia | 0,50 |
| Asia - Desarrollada | 6,80 |
| Asia - Emergente | 7,37 |

Operaciones

| | | | |
|------------------|--------------------------------------|---------|-----|
| Compañía | ASPECTA Ass. Int. Luxembourg S.A. | Moneda | EUR |
| Dirección | c/ Luchana, 23 3º ES-28010 Madrid | Dis/Acu | Acu |
| Teléfono | +34 91 744 12 80 | | |
| Sitio Internet | www.aspecta.es | | |
| Fecha Creación | 1 jul 2008 | | |
| VL (14 feb 2011) | EUR 111,39 | | |

Los informes de cestas tienen un carácter exclusivamente informativo y carecen de validez contractual. La información contenida en los mismos procede de un tercero, por lo que ASPECTA no puede garantizar que esté en todo momento actualizada, sea correcta o completa. Rentabilidades pasadas no garantizan rentabilidades futuras.

© 2011 Morningstar Network S.L. Todos los derechos reservados. La información, datos, análisis y opiniones contenidos en esta página (1) incluyen información que es propiedad de Morningstar Network S.L.; (2) no pueden ser copiados o redistribuidos por otros medios; (3) no constituyen ninguna recomendación de compra o venta por parte de Morningstar Network S.L.; (4) se ofrecen exclusivamente con un propósito informativo; (5) no se garantiza que sean correctos o completos y (6) se extraen de datos de etfs publicados en distintas fechas. Esta información le es facilitada a su propio riesgo. Morningstar Network S.L. no se hace responsable de ninguna operación de compraventa, perjuicio o pérdida derivado de la utilización de esta información. Compruebe toda la información antes de utilizarla y no tome ninguna decisión de inversión salvo bajo el consejo de un asesor financiero profesional. Rentabilidades pasadas no garantizan rentabilidades futuras. El valor y rendimiento de sus inversiones pueden tanto bajar como subir.