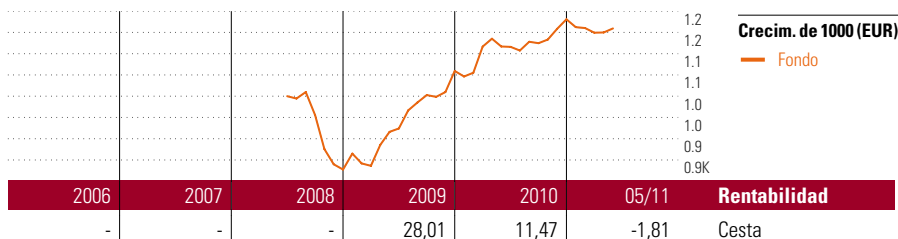


# Equilibrio

## Objetivo de inversión

La estrategia principal es mantener en el medio y largo plazo una inversión en fondos de inversión de RV en una proporción del 50% de su patrimonio y en fondos de inversión de RF del 50% restante. Para poder reaccionar adecuadamente ante distintos escenarios del mercado, la proporción en fondos de RV puede variar entre el 40% y el 60% y los de RF entre el 15% y el 60%, con la posibilidad de invertir temporalmente hasta un 25% del patrimonio de la cesta en fondos del mercado monetario o en efectivo.




## Rentab. acum. % (14 jun 2011)

	Rent. %
3 meses	-1,20
6 meses	-2,35
1 año	1,19
3 años anualiz.	-
5 años anualiz.	-

## Rentabilidades acumuladas (14 jun 2011)

	Rent. %
3 años	-
5 años	-
10 años	-
Desde creación	13,81

## Cartera 31 may 2011



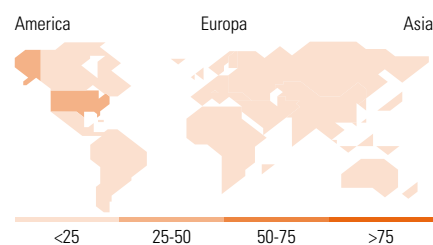
## Style Box™ de Morningstar

### Estilo de acciones

	Grande	Med.	Peq.
Valor			
Mixto			
Crecimiento			
Estilo			

### Estilo de renta fija

	Alto	Med.	Bajo
Baja			
Med.			
Alta			
Sensibilidad a los tipos d			



10 mayores posiciones	% cart
Fidelity Funds Sicav -...	12,11
Templeton Gbl Total Return A...	12,11
C-QUADRAT ARTS Total Return...	11,33
JPM US Bd D USD Acc	11,33
FF - America A USD	9,38
iShares eb.rexx GovGer (DE)	8,98
DWS Top Dividende	7,81
FF - Asia Pacific Div A USD	5,86
Zantke Euro Corporate Bonds...	4,69
Pimco Gbl Invr	3,91
% de activos en las 10 mayores posiciones	87,50

## Distribución de acciones por sectores

	% RV
<b>Información</b>	<b>20,43</b>
Software	3,12
Hardware	6,33
Medios	3,50
Telecomunicaciones	7,48
<b>Servicios</b>	<b>35,89</b>
Salud	9,31
Serv. a consumidores	6,25
Serv. a empresas	4,17
Servicios financieros	16,16
<b>Industria</b>	<b>43,68</b>
Bienes de consumo	11,86
Bienes industriales	14,67
Energía	12,66
Servicios públicos	4,49

Desglose por regiones	% RV
<b>América</b>	<b>42,99</b>
Estados Unidos	36,13
Canadá	4,70
Iberoamérica	2,16
<b>Europa</b>	<b>30,19</b>
Reino Unido	6,56
Zona Euro	16,68
Europa - ex Euro	4,67
Europa emergente	0,80
Oriente Medio / África	1,48
<b>Asia</b>	<b>26,82</b>
Japón	1,56
Australasia	6,45
Asia - Desarrollada	9,53
Asia - Emergente	9,28

## Operaciones

Compañía	ASPECTA Ass. Int. Luxembourg S.A.	Moneda	EUR
Dirección	c/ Luchana, 23 3º ES-28010 Madrid	Dis/Acu	Acu
Teléfono	+34 91 744 12 80		
Sitio Internet	www.aspecta.es		
Fecha Creación	1 jul 2008		
VL (14 jun 2011)	EUR 113,81		

Los informes de cestas tienen un carácter exclusivamente informativo y carecen de validez contractual. La información contenida en los mismos procede de un tercero, por lo que ASPECTA no puede garantizar que esté en todo momento actualizada, sea correcta o completa. Rentabilidades pasadas no garantizan rentabilidades futuras.

© 2011 Morningstar Network S.L. Todos los derechos reservados. La información, datos, análisis y opiniones contenidos en esta página (1) incluyen información que es propiedad de Morningstar Network S.L.; (2) no pueden ser copiados o redistribuidos por otros medios; (3) no constituyen ninguna recomendación de compra o venta por parte de Morningstar Network S.L.; (4) se ofrecen exclusivamente con un propósito informativo; (5) no se garantiza que sean correctos o completos y (6) se extraen de datos de etfs publicados en distintas fechas. Esta información le es facilitada a su propio riesgo. Morningstar Network S.L. no se hace responsable de ninguna operación de compraventa, perjuicio o pérdida derivado de la utilización de esta información. Compruebe toda la información antes de utilizarla y no tome ninguna decisión de inversión salvo bajo el consejo de un asesor financiero profesional. Rentabilidades pasadas no garantizan rentabilidades futuras. El valor y rendimiento de sus inversiones pueden tanto bajar como subir.