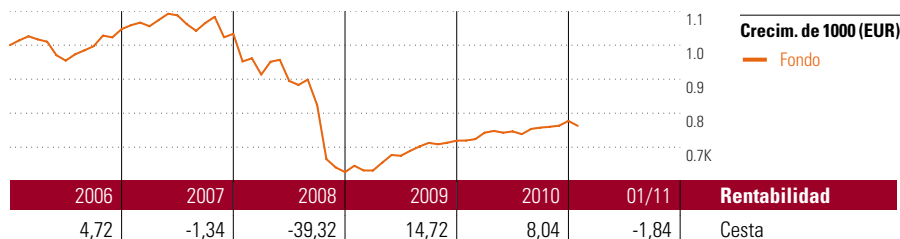


Libra.

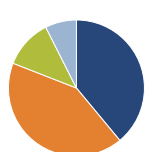
Objetivo de inversión

El objetivo de la gestión patrimonial de la cesta de fondos "Libra" es la consecución de una atractiva revalorización de las aportaciones desembolsadas por los Tomadores mediante la inversión de dichas cantidades en fondos de inversión mobiliaria de renta variable y renta fija (las cuotas de inversión mínima y máxima en fondos de renta variable es del 40% y del 70% del patrimonio de la cesta). Los fondos objetivo tienen por lo menos 4 Micropal-Estrellas (o Morningstar) y uno de los fondos objetivo debe de tener por ...



Rentab. acum. % (14 feb 2011)	Rent. %	Rentabilidades acumuladas (14 feb 2011)	Rent. %
3 meses	-0,90	3 años	-19,82
6 meses	2,53	5 años	-24,02
1 año	6,55	10 años	-
3 años anualiz.	-7,10	Desde creación	-0,40
5 años anualiz.	-5,34		

Cartera 31 ene 2011



Distribución de activos	% cart
● Acciones	38,98
● Obligaciones	41,95
● Efectivo	11,64
● Otro	7,43

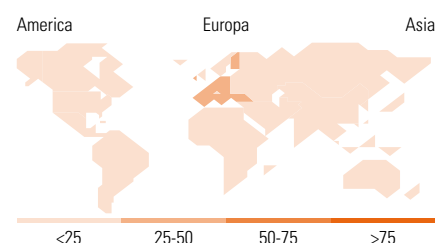
Style Box™ de Morningstar

Estilo de acciones

	Grande	Med.	Peq.
Valor			
Mixto			
Crecimiento			
Estilo			

Estilo de renta fija

	Baja	Med.	Alta
Alto			
Med.			
Bajo			
Sensibilidad a los tipos d			



10 mayores posiciones	% cart
C-QUADRAT ARTS Total Return ...	18,30
iShares eb.rexx GovGer (DE)	17,85
DJE Dividende & Substanz I	9,41
Templeton Gbl Total Return ...	7,67
Carmignac Patrimoine A	7,45
Ethna-AKTIV E A	7,27
Allianz Global Investors Fd ...	4,91
DWS Top Dividende	3,28
AXA Aedificandi A Inc	3,14
First State Gbl Resources I	2,88
% de activos en las 10 mayores posiciones	82,15

Distribución de acciones por sectores	% RV
Información	14,59
Software	1,35
Hardware	2,65
Medios	1,49
Telecomunicaciones	9,10
Servicios	37,99
Salud	10,60
Serv. a consumidores	3,45
Serv. a empresas	3,54
Servicios financieros	20,40
Industria	47,43
Bienes de consumo	9,67
Bienes industriales	23,28
Energía	9,87
Servicios públicos	4,60

Desglose por regiones	% RV
América	23,28
Estados Unidos	17,31
Canadá	3,57
Iberoamérica	2,41
Europa	52,99
Reino Unido	9,87
Zona Euro	29,33
Europa - ex Euro	9,31
Europa emergente	2,25
Oriente Medio / África	2,22
Asia	23,73
Japón	1,58
Australasia	1,87
Asia - Desarrollada	8,97
Asia - Emergente	11,31

Operaciones

Compañía	ASPECTA Ass. Int. Luxembourg S.A.	Moneda	EUR
Dirección	c/ Luchana, 23 3º ES-28010 Madrid	Dis/Acu	Acu
Teléfono	+34 91 744 12 80		
Sitio Internet	www.aspecta.es		
Fecha Creación	12 feb 2003		
VL (14 feb 2011)	EUR 49,80		

Los informes de cestas tienen un carácter exclusivamente informativo y carecen de validez contractual. La información contenida en los mismos procede de un tercero, por lo que ASPECTA no puede garantizar que esté en todo momento actualizada, sea correcta o completa. Rentabilidades pasadas no garantizan rentabilidades futuras.

© 2011 Morningstar Network S.L. Todos los derechos reservados. La información, datos, análisis y opiniones contenidos en esta página (1) incluyen información que es propiedad de Morningstar Network S.L.; (2) no pueden ser copiados o redistribuidos por otros medios; (3) no constituyen ninguna recomendación de compra o venta por parte de Morningstar Network S.L.; (4) se ofrecen exclusivamente con un propósito informativo; (5) no se garantiza que sean correctos o completos y (6) se extraen de datos de ETFs publicados en distintas fechas. Esta información le es facilitada a su propio riesgo. Morningstar Network S.L. no se hace responsable de ninguna operación de compraventa, perjuicio o pérdida derivado de la utilización de esta información. Compruebe toda la información antes de utilizarla y no tome ninguna decisión de inversión salvo bajo el consejo de un asesor financiero profesional. Rentabilidades pasadas no garantizan rentabilidades futuras. El valor y rendimiento de sus inversiones pueden tanto bajar como subir.