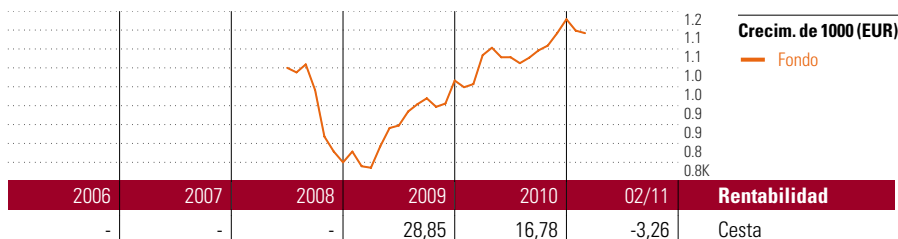


# Crecimiento

## Objetivo de inversión

La estrategia principal es mantener en el medio y largo plazo una inversión en fondos de RV en una proporción del 75% de su patrimonio y en fondos de inversión de RF del 25% restante. Para poder reaccionar adecuadamente ante distintos escenarios del mercado, la proporción en fondos de RV puede variar entre el 65% y el 85% y los de RF entre el 0% y el 35%, con la posibilidad de invertir temporalmente hasta un 25% del patrimonio de la cesta en fondos del mercado monetario o en efectivo.



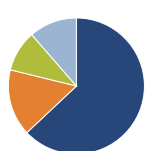
## Rentab. acum. % (14 mar 2011)

Rentab. acum. % (14 mar 2011)	Rent. %
3 meses	-2,58
6 meses	2,68
1 año	8,39
3 años anualiz.	-
5 años anualiz.	-

## Rentabilidades acumuladas

Rentabilidades acumuladas (14 mar 2011)	Rent. %
3 años	-
5 años	-
10 años	-
Desde creación	8,29

## Cartera 28 feb 2011



Distribución de activos	% cart
● Acciones	62,98
● Obligaciones	15,85
● Efectivo	9,77
● Otro	11,40

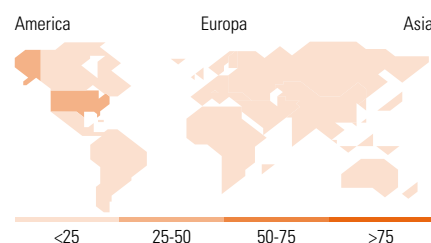
## Style Box™ de Morningstar

### Estilo de acciones

	Grande	Med.	Peq.
Valor			
Mixto			
Crecimiento			
Estilo			

### Estilo de renta fija

	Baja	Med.	Alta
Alto			
Med.			
Bajo			
Sensibilidad a los tipos d			



10 mayores posiciones	% cart
FF - America E Acc Euro	14,94
Value Intelligence Fonds AML...	12,45
C-QUADRAT ARTS Total Return ...	11,30
Fidelity Funds Sicav - Europ...	10,54
iShares eb.rexx GovGer (DE)	9,96
Magellan C	9,77
Schroder ISF US Smaller Comp...	8,81
Allianz RCM Global Agricult ...	6,70
Turkifund Equities A	4,21
BGF World Gold E2 USD	4,02
% de activos en las 10 mayores posiciones	92,72

## Distribución de acciones por sectores

	% RV
<b>Información</b>	<b>17,78</b>
Software	3,66
Hardware	4,90
Medios	2,94
Telecomunicaciones	6,27
<b>Servicios</b>	<b>34,34</b>
Salud	7,36
Serv. a consumidores	7,20
Serv. a empresas	6,16
Servicios financieros	13,63
<b>Industria</b>	<b>47,88</b>
Bienes de consumo	14,57
Bienes industriales	23,27
Energía	8,42
Servicios públicos	1,61

## Desglose por regiones

	% RV
<b>América</b>	<b>54,79</b>
Estados Unidos	43,09
Canadá	5,35
Iberoamérica	6,35
<b>Europa</b>	<b>30,15</b>
Reino Unido	4,55
Zona Euro	6,13
Europa - ex Euro	3,07
Europa emergente	11,92
Oriente Medio / África	4,48
<b>Asia</b>	<b>15,06</b>
Japón	1,67
Australasia	1,44
Asia - Desarrollada	6,31
Asia - Emergente	5,64

## Operaciones

Compañía	ASPECTA Ass. Int. Luxembourg S.A.	Moneda	EUR
Dirección	c/ Luchana, 23 3º ES-28010 Madrid	Dis/Acu	Acu
Teléfono	+34 91 744 12 80		
Sitio Internet	www.aspecta.es		
Fecha Creación	1 jul 2008		
VL (14 mar 2011)	EUR 108,29		

Los informes de cestas tienen un carácter exclusivamente informativo y carecen de validez contractual. La información contenida en los mismos procede de un tercero, por lo que ASPECTA no puede garantizar que esté en todo momento actualizada, sea correcta o completa. Rentabilidades pasadas no garantizan rentabilidades futuras.

© 2011 Morningstar Network S.L. Todos los derechos reservados. La información, datos, análisis y opiniones contenidos en esta página (1) incluyen información que es propiedad de Morningstar Network S.L.; (2) no pueden ser copiados o redistribuidos por otros medios; (3) no constituyen ninguna recomendación de compra o venta por parte de Morningstar Network S.L.; (4) se ofrecen exclusivamente con un propósito informativo; (5) no se garantiza que sean correctos o completos y (6) se extraen de datos de etfs publicados en distintas fechas. Esta información le es facilitada a su propio riesgo. Morningstar Network S.L. no se hace responsable de ninguna operación de compraventa, perjuicio o pérdida derivado de la utilización de esta información. Compruebe toda la información antes de utilizarla y no tome ninguna decisión de inversión salvo bajo el consejo de un asesor financiero profesional. Rentabilidades pasadas no garantizan rentabilidades futuras. El valor y rendimiento de sus inversiones pueden tanto bajar como subir.