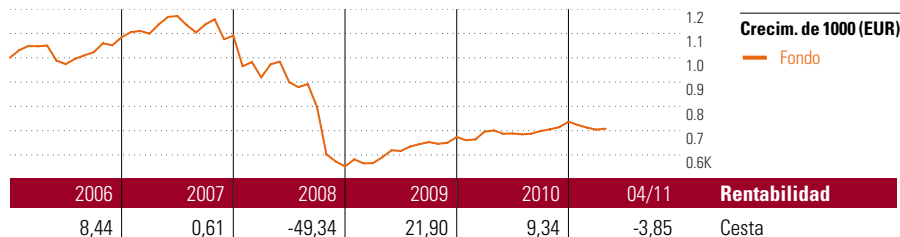


Leo

Objetivo de inversión

El objetivo de la gestión patrimonial de la cesta de fondos "Leo" es la consecución de una alta revalorización de las aportaciones desembolsadas por los Tomadores por medio de la inversión de dichas cantidades en fondos de inversión mobiliaria de renta variable (las cuotas de inversión mínima y máxima en fondos de renta variable son del 70 y del 100% del patrimonio de la cesta). Los fondos objetivo tienen por lo menos 4 Micropal-Estrellas (o Morningstar) y uno de los fondos objetivo debe de tener por lo menos 5...



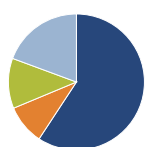
Rentab. acum. % (13 may 2011)

| | Rent. % |
|-----------------|---------|
| 3 meses | -2,78 |
| 6 meses | -2,06 |
| 1 año | 2,54 |
| 3 años anualiz. | -10,61 |
| 5 años anualiz. | -7,71 |

Rentabilidades acumuladas (13 may 2011)

| | Rent. % |
|----------------|---------|
| 3 años | -28,57 |
| 5 años | -33,05 |
| 10 años | - |
| Desde creación | 0,88 |

Cartera 30 abr 2011



| Distribución de activos | % cart |
|-------------------------|--------|
| ● Acciones | 59,25 |
| ● Obligaciones | 9,47 |
| ● Efectivo | 11,92 |
| ● Otro | 19,36 |

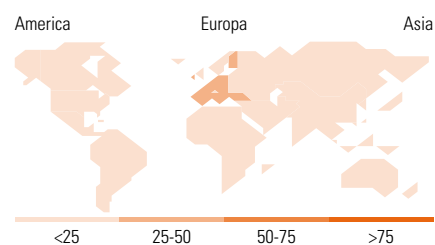
Style Box™ de Morningstar

Estilo de acciones

| | Grande | Med. | Peq. |
|-------------|--------|------|------|
| Valor | | | |
| Mixto | | | |
| Crecimiento | | | |
| Estilo | | | |

Distribución de acciones por sectores

| | % RV |
|-----------------------|--------------|
| Información | 18,28 |
| Software | 3,39 |
| Hardware | 3,42 |
| Medios | 1,73 |
| Telecomunicaciones | 9,74 |
| Servicios | 37,64 |
| Salud | 12,06 |
| Serv. a consumidores | 3,86 |
| Serv. a empresas | 3,64 |
| Servicios financieros | 18,08 |
| Industria | 44,07 |
| Bienes de consumo | 10,28 |
| Bienes industriales | 21,80 |
| Energía | 9,15 |
| Servicios públicos | 2,85 |



Desglose por regiones

| | % RV |
|------------------------|--------------|
| América | 24,87 |
| Estados Unidos | 20,82 |
| Canadá | 2,64 |
| Iberoamérica | 1,41 |
| Europa | 56,39 |
| Reino Unido | 7,30 |
| Zona Euro | 31,86 |
| Europa - ex Euro | 9,10 |
| Europa emergente | 7,09 |
| Oriente Medio / África | 1,03 |
| Asia | 18,74 |
| Japón | 3,17 |
| Australasia | 3,21 |
| Asia - Desarrollada | 6,71 |
| Asia - Emergente | 5,66 |

Operaciones

| | | | |
|------------------|--------------------------------------|---------|-----|
| Compañía | ASPECTA Ass. Int. Luxembourg S.A. | Moneda | EUR |
| | | Dis/Acu | Acu |
| Dirección | c/ Luchana, 23 3º ES-28010 Madrid | | |
| Teléfono | +34 91 744 12 80 | | |
| Sitio Internet | www.aspecta.es | | |
| Fecha Creación | 12 feb 2003 | | |
| VL (13 may 2011) | EUR 50,44 | | |

Los informes de cestas tienen un carácter exclusivamente informativo y carecen de validez contractual. La información contenida en los mismos procede de un tercero, por lo que ASPECTA no puede garantizar que esté en todo momento actualizada, sea correcta o completa. Rentabilidades pasadas no garantizan rentabilidades futuras.

© 2011 Morningstar Network S.L. Todos los derechos reservados. La información, datos, análisis y opiniones contenidos en esta página (1) incluyen información que es propiedad de Morningstar Network S.L.; (2) no pueden ser copiados o redistribuidos por otros medios; (3) no constituyen ninguna recomendación de compra o venta por parte de Morningstar Network S.L.; (4) se ofrecen exclusivamente con un propósito informativo; (5) no se garantiza que sean correctos o completos y (6) se extraen de datos de etfs publicados en distintas fechas. Esta información le es facilitada a su propio riesgo. Morningstar Network S.L. no se hace responsable de ninguna operación de compraventa, perjuicio o pérdida derivado de la utilización de esta información. Compruebe toda la información antes de utilizarla y no tome ninguna decisión de inversión salvo bajo el consejo de un asesor financiero profesional. Rentabilidades pasadas no garantizan rentabilidades futuras. El valor y rendimiento de sus inversiones pueden tanto bajar como subir.