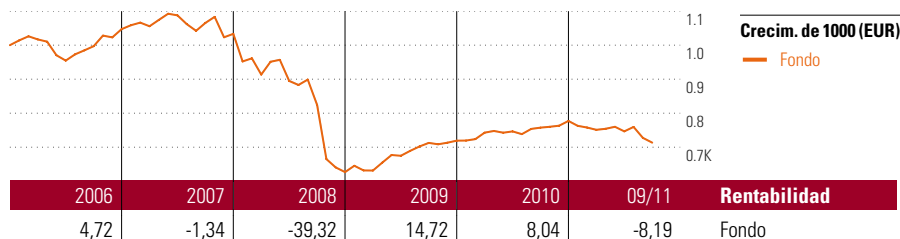


# Libra

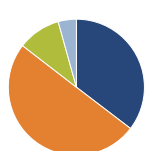
## Objetivo de inversión

El objetivo de la gestión patrimonial de la cesta de fondos "Libra" es la consecución de una atractiva revalorización de las aportaciones desembolsadas por los Tomadores mediante la inversión de dichas cantidades en fondos de inversión mobiliaria de renta variable y renta fija (las cuotas de inversión mínima y máxima en fondos de renta variable es del 40% y del 70% del patrimonio de la cesta). Los fondos objetivo tienen por lo menos 4 Micropal-Estrellas (o Morningstar) y uno de los fondos objetivo debe de tener por lo...



Rentab. acum. % (13 oct 2011)	Rent. %	Rentabilidades acumuladas (13 oct 2011)	Rent. %
3 meses	-6,27	3 años	5,47
6 meses	-4,95	5 años	-29,38
1 año	-6,12	10 años	-
3 años anualiz.	1,79	Desde creación	-7,04
5 años anualiz.	-6,72		

## Cartera 30 sep 2011



Distribución de activos	% cart
● Acciones	35,37
● Obligaciones	50,09
● Efectivo	10,22
● Otro	4,32

### Style Box™ de Morningstar

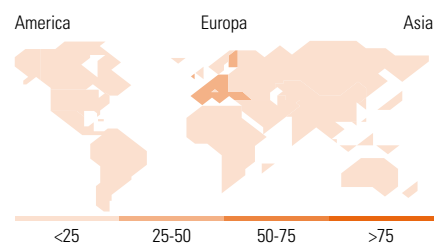
Estilo de acciones

	Valor	Mixto	Crecimiento
Tamaño			
Grande			
Med.			
Peq.			

Estilo de renta fija

	Baja	Med.	Alta
Calidad crediticia			
Alto			
Med.			
Bajo			

Sensibilidad a los tipos de i



10 mayores posiciones	% cart
iShares eb.rexx GovGer (DE)	20,28
C-QUADRAT ARTS Total Return...	17,87
Templeton Gbl Total Return A...	8,21
Carmignac Patrimoine A	8,14
Swisscanto (LU) Bd Invest CAD B	7,57
UBS (Lux) BF AUD P-dist	6,42
Allianz Asian Multi Income...	5,15
Pioneer Investments...	5,03
PI Global Value P	4,61
AXA Aedificandi A Inc	2,80
% de activos en las 10 mayores posiciones	86,06

Distribución de acciones por sectores	% RV
<b>Cyclical</b>	<b>42,78</b>
Basic Materials	12,09
Consumer Cyclical	8,96
Financial Services	10,18
Real Estate	11,54
<b>Sensitive</b>	<b>24,88</b>
Communication Services	3,98
Energy	5,96
Industrials	7,18
Technology	7,76
<b>Defensive</b>	<b>32,34</b>
Consumer Defensive	13,20
Healthcare	15,66
Utilities	3,49

Desglose por regiones	% RV
<b>América</b>	<b>26,97</b>
Estados Unidos	19,68
Canadá	3,84
Iberoamérica	3,45
<b>Europa</b>	<b>51,19</b>
Reino Unido	12,45
Zona Euro	27,58
Europa - ex Euro	9,15
Europa emergente	0,75
Oriente Medio / África	1,26
<b>Asia</b>	<b>21,84</b>
Japón	3,64
Australasia	2,73
Asia - Desarrollada	7,57
Asia - Emergente	7,90

## Operaciones

Compañía	ASPECTA Ass. Int. Luxembourg S.A.	Moneda	EUR
Dirección	c/ Luchana, 23 3º ES-28010 Madrid	Dis/Acu	Acu
Teléfono	+34 91 744 12 80		
Sitio Internet	www.aspecta.es		
Fecha Creación	12 feb 2003		
VL (13 oct 2011)	EUR 46,48		

Los informes de cestas tienen un carácter exclusivamente informativo y carecen de validez contractual. La información contenida en los mismos procede de un tercero, por lo que ASPECTA no puede garantizar que esté en todo momento actualizada, sea correcta o completa. Rentabilidades pasadas no garantizan rentabilidades futuras.

© 2011 Morningstar Network S.L. Todos los derechos reservados. La información, datos, análisis y opiniones contenidos en esta página (1) incluyen información que es propiedad de Morningstar Network S.L.; (2) no pueden ser copiados o redistribuidos por otros medios; (3) no constituyen ninguna recomendación de compra o venta por parte de Morningstar Network S.L.; (4) se ofrecen exclusivamente con un propósito informativo; (5) no se garantiza que sean correctos o completos y (6) se extraen de datos de etfs publicados en distintas fechas. Esta información le es facilitada a su propio riesgo. Morningstar Network S.L. no se hace responsable de ninguna operación de compraventa, perjuicio o pérdida derivado de la utilización de esta información. Compruebe toda la información antes de utilizarla y no tome ninguna decisión de inversión salvo bajo el consejo de un asesor financiero profesional. Rentabilidades pasadas no garantizan rentabilidades futuras. El valor y rendimiento de sus inversiones pueden tanto bajar como subir.