

## Crecimiento

### Objetivo de inversión

La estrategia principal es mantener en el medio y largo plazo una inversión en fondos de RV en una proporción del 75% de su patrimonio y en fondos de inversión de RF del 25% restante. Para poder reaccionar adecuadamente ante distintos escenarios del mercado, la proporción en fondos de RV puede variar entre el 65% y el 85% y los de RF entre el 0% y el 35%, con la posibilidad de invertir temporalmente hasta un 25% del patrimonio de la cesta en fondos del mercado monetario o en efectivo.

### Información de la cesta

**Valor liquidativo** 93,61 EUR  
**Lanzamiento de la cesta** 01.07.2008  
**AMPEGA benchmark** 50.00% SBWGEU, 50.00% MSERWI

Datos a 10.02.2010

### Rentabilidades

Rentabilidades	Cesta	Rentabilidades	Cesta
1 año	18,3	1 mes	-4,8
3 años	-	6 meses	5,0
5 años	-	1 año	18,3
10 años	-	3 años anualiz.	-
		5 años anualiz.	-
		10 años anualiz.	-
		fecha de creación	-4,0

Datos a 10.02.2010

### Comportamiento histórico

	2003	2004	2005	2006	2007	2008	2009	Año
Cesta							28,9	-3,1
+/- Idx.							4,4	-2,4
+/- Cat.							9,2	-0,7
PCT Rank							12	59

Los cálculos históricos tienen en cuenta los dividendos y están en divisa local. (EUR)

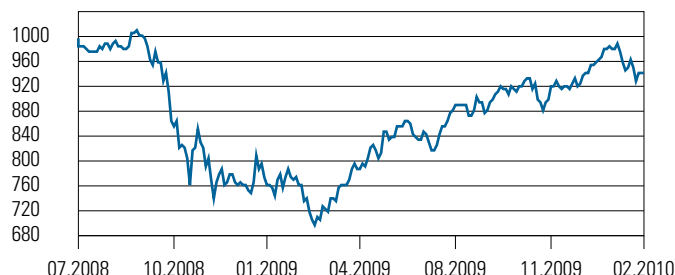
### Detalles del estilo de inversión

Estilo de acciones	Tamaño
20,4 20,5 26,4	grande
4,2 5,0 6,2	mediano
4,6 4,8 7,9	pequeño
Valor Mixto Crecim	
Estilo	

Capitalización bursátil	% de patrimonio	Valoración de la	Cartera de acciones
grande	67,20	P/B	1,7
mediano	15,50	P/E	15,6
pequeño	17,30	P/CF	5,6
		Tamaño	
		Capitalización bursátil	8.478,0
		mediana de la cartera \$Mill	

### Crecimiento de 1.000 Eur

Cesta: Crecimiento



Datos a 10.02.2010

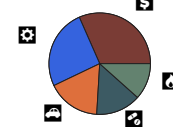
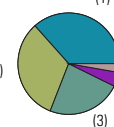
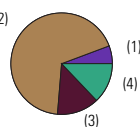
### Las mayores posiciones

Las mayores posiciones	Sector	País	% de activos
JF India D (acc)-USD	-	LU	16,2
Schroder ISF US Smaller Comp B Ac...	-	LU	12,3
CS BF (Lux) Convert Europe Aberde...	-	LU	12,1
JPM Global Dynamic D (acc)-USD	-	LU	9,8
FF - America E Acc Euro	-	LU	9,8
Schroder ISF Euro Equity B Acc	-	LU	9,5
Blackrock Gbl Fds	-	LU	9,2
JPM Europe Bd D	-	LU	6,1
Schroder ISF Strategic Bd B EUR H...	-	LU	5,0
FF - European Larger Cos E	-	LU	4,8

Datos a 31.01.2010

### Dónde invierte la cesta

Colocación de activos (%)	5 Mayores Regiones (%)	5 Mayores Sectores (%)
(1) Efectivo 5,7	(1) Norte América 35,6	\$ Servicios financieros 21,8
(2) Acciones 68,0	(2) Europa Occidenta... 31,6	⚙ Bienes industriales 17,6
(3) Obligaciones 13,4	(3) Asia Emergente (... 23,0	🛒 Bienes de consumo 11,7
(4) Otro 12,9	(4) Reino Unido 4,4	🏥 Salud 9,9
	(5) Europa Occidenta... 2,7	🔥 Energía 8,0



Numero total de acciones diferentes en cartera: 1,0  
Numero total de obligaciones diferentes en cartera: 0,0  
% de activos en las 10 mayores posiciones: 94,8

Datos a 31.01.2010

### Información de compra

#### Datos de contacto:

Entidad: ASPECTA Assurance International Luxembourg S.A., Sucursal en España  
Dirección: Emilio Vargas, 1, 2º - Edificio Fiteni II  
Teléfono: +34 91 744 12 80  
Sitio Internet: espana@aspecta.es, http://www.aspecta.es

### Aspecta exclusión y limitación de responsabilidad

Cuando hay datos de rentabilidades anteriores a la fecha de lanzamiento de la cesta, éstos se han calculado teniendo en cuenta la composición de fondos en el momento del lanzamiento. El resto de los datos corresponden a la rentabilidad real obtenida en cada momento. Rentabilidades pasadas no garantizan rentabilidades futuras.