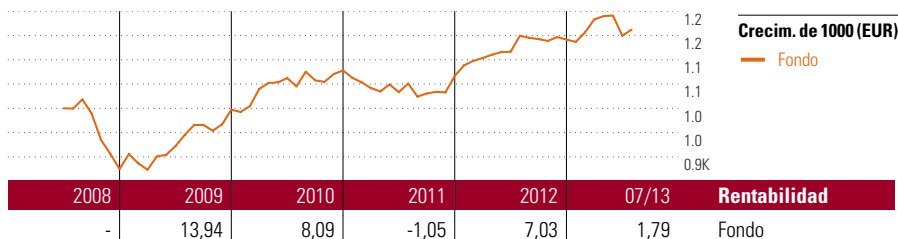


Estabilidad

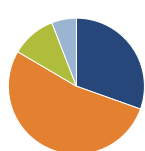
Objetivo de inversión

La estrategia principal es mantener en el medio y largo plazo una inversión en fondos de inversión de RV en una proporción del 25% de su patrimonio y en fondos de inversión de RF del 75% restante. Para poder reaccionar adecuadamente ante distintos escenarios del mercado, la proporción en fondos de RV puede variar entre el 15% y el 35% y los de RF entre el 40% y el 85%, con la posibilidad de invertir temporalmente hasta un 25% del patrimonio de la cesta en fondos del mercado monetario o en efectivo.



Rentab. acum. % (13 ago 2013)	Rent. %	Rentabilidades acumuladas (13 ago 2013)	Rent. %
3 meses	-3,63	3 años	9,67
6 meses	2,05	5 años	14,61
1 año	0,65	10 años	-
3 años anualiz.	3,12	Desde creación	16,40
5 años anualiz.	2,77		

Cartera 31 jul 2013



Distribución de activos	% cart
● Acciones	30,45
● Obligaciones	53,00
● Efectivo	10,67
● Otro	5,87

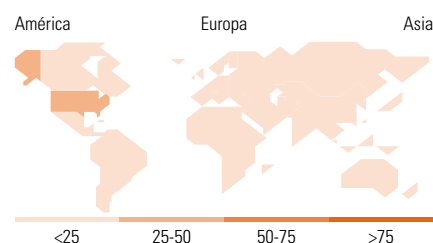
Style Box™ de Morningstar

Estilo de acciones

	Grande	Med.	Peq.
Valor			
Mixto			
Crecimiento			
Estilo			

Estilo de renta fija

	Baja	Med.	Alta
Alto			
Med.			
Bajo			
Sensibilidad a los tipos de i			



10 mayores posiciones	% cart
Templeton Gbl Total Return A...	6,90
Templeton Global Bond A Acc €	5,97
Amundi Fds Bd Global Aggregate...	5,97
Legg Mason BW Gbl Fxd Inc A...	5,59
Pictet Em Lcl Ccy Dbt-P USD	5,51
MS INV US Advantage A	5,06
PIMCO GIS Gl Inv Grd Crdt Ins...	4,85
Nordea-1 Low Dur US High Yld...	4,81
Delta Lloyd L Bond Euro CD	4,65
Invesco Pan European...	4,59
% de activos en las 10 mayores posiciones	53,89

Distribución de acciones por sectores	% RV
Cíclico	36,51
Materiales Básicos	3,71
Consumo Cíclico	13,89
Servicios Financieros	17,14
Inmobiliario	1,78
Sensible al ciclo	32,67
Servicios de Comunicación	6,00
Energía	5,58
Industria	9,93
Tecnología	11,15
Defensivo	30,82
Consumo Defensivo	17,38
Salud	10,84
Servicios Públicos	2,60

Desglose por regiones	% RV
América	46,47
Estados Unidos	43,61
Canadá	1,48
Iberoamérica	1,38
Europa	39,17
Reino Unido	13,96
Zona Euro	14,49
Europa - ex Euro	7,78
Europa emergente	1,62
Oriente Medio / África	1,32
Asia	14,36
Japón	0,33
Australasia	0,13
Asia - Desarrollada	5,04
Asia - Emergente	8,87

Operaciones

Compañía	ASPECTA Ass. Int. Luxembourg S.A.	Divisa	EUR
Dirección	c/ Luchana, 23 3º ES-28010 Madrid	Dis/Acu	Acu
Teléfono	+34 91 744 12 80		
Sitio Internet	www.aspecta.es		
Fecha Creación	1 jul 2008		
VL (13 ago 2013)	EUR 116,40		

Los informes de cestas tienen un carácter exclusivamente informativo y carecen de validez contractual. La información contenida en los mismos procede de un tercero, por lo que ASPECTA no puede garantizar que esté en todo momento actualizada, sea correcta o completa. Rentabilidades pasadas no garantizan rentabilidades futuras.

© 2013 Morningstar Network S.L. Todos los derechos reservados. La información, datos, análisis y opiniones contenidos en esta página(1) incluyen información propiedad de Morningstar Network S.L. o terceras partes con licencia de Morningstar Network S.L.; (2) no pueden ser copiados o redistribuidos excepto con autorización específica; (3) no constituyen ninguna recomendación de inversión; (4) se ofrecen exclusivamente con propósito informativo; (5) no se garantiza que sean oportunos, correctos o completos y (6) pueden ser extraídos de datos de fondos publicados en distintas fechas. Morningstar Network S.L. no se hace responsable de ninguna operación de compraventa, perjuicio o pérdida derivado de la utilización de esta información o su uso. Por favor, compruebe toda la información antes de utilizarla y no tome ninguna decisión de inversión salvo bajo el consejo de un asesor financiero profesional. Rentabilidades pasadas no garantizan rentabilidades futuras. El valor y rendimiento de sus inversiones pueden tanto bajar como subir.