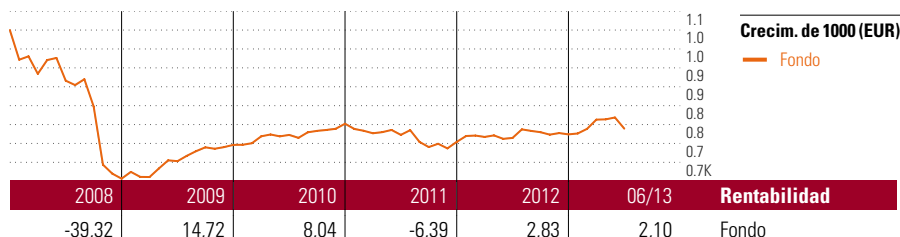


Libra

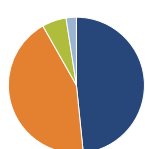
Objetivo de inversión

El objetivo de la gestión patrimonial de la cesta de fondos "Libra" es la consecución de una atractiva revalorización de las aportaciones desembolsadas por los Tomadores mediante la inversión de dichas cantidades en fondos de inversión mobiliaria de renta variable y renta fija (las cuotas de inversión mínima y máxima en fondos de renta variable es del 40% y del 70% del patrimonio de la cesta). Los fondos objetivo tienen por lo menos 4 Micropal-Estrellas (o Morningstar) y uno de los fondos objetivo debe de tener por lo...



Rentab. acum. % (15 jul 2013)	Rent. %	Rentabilidades acumuladas (15 jul 2013)	Rent. %
3 meses	-0,72	3 años	5,05
6 meses	3,78	5 años	-9,47
1 año	3,47	10 años	-7,81
3 años anualiz.	1,66	Desde creación	1,50
5 años anualiz.	-1,97		

Cartera 30 jun 2013



Distribución de activos	% cart
● Acciones	48,39
● Obligaciones	43,42
● Efectivo	5,76
● Otro	2,44

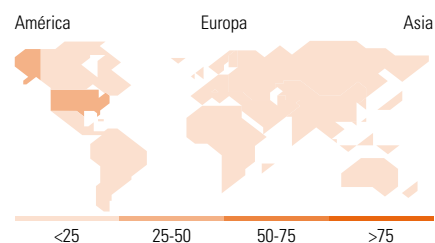
Style Box™ de Morningstar

Estilo de acciones

	Grande	Med.	Peq.
Valor			
Mixto			
Crecimiento			
Estilo			

Estilo de renta fija

	Baja	Med.	Alta
Alto			
Med.			
Bajo			
Sensibilidad a los tipos de i			



10 mayores posiciones	% cart
PIMCO GIS GI Inv Grd Crdt Ins...	8,95
Templeton Global Bond A Acc €	8,25
Robeco US Premium Equities D USD	6,73
Amundi Fds Bd Global Aggregate...	6,41
BGF Euro Bond A2	6,13
JPM US Value A (dist)-USD	5,78
MFS Meridian Europ Value I1 EUR	5,57
LGT Bond Fund Global (EUR) B	5,44
Allianz US Equity A EUR	5,37
Legg Mason BW Glb Fxd Inc A...	5,21
% de activos en las 10 mayores posiciones	63,85

Distribución de acciones por sectores	% RV
Cíclico	36,08
● Materiales Básicos	5,72
● Consumo Cíclico	9,40
● Servicios Financieros	19,01
● Inmobiliario	1,96
Sensible al ciclo	34,63
● Servicios de Comunicación	3,58
● Energía	7,89
● Industria	10,04
● Tecnología	13,12
Defensivo	29,29
● Consumo Defensivo	15,96
● Salud	11,79
● Servicios Públicos	1,54

Desglose por regiones	% RV
América	49,15
Estados Unidos	48,31
Canadá	0,84
Iberoamérica	0,00
Europa	35,01
Reino Unido	10,52
Zona Euro	17,12
Europa - ex Euro	7,10
Europa emergente	0,26
Oriente Medio / África	0,00
Asia	15,84
Japón	9,38
Australasia	0,07
Asia - Desarrollada	2,53
Asia - Emergente	3,87

Operaciones

Compañía	ASPECTA Ass. Int. Luxembourg S.A.	Divisa	EUR
Dirección	c/ Luchana, 23 3º ES-28010 Madrid	Dis/Acu	Acu
Teléfono	+34 91 744 12 80		
Sitio Internet	www.aspecta.es		
Fecha Creación	12 feb 2003		
VL (15 jul 2013)	EUR 50,75		

Los informes de cestas tienen un carácter exclusivamente informativo y carecen de validez contractual. La información contenida en los mismos procede de un tercero, por lo que ASPECTA no puede garantizar que esté en todo momento actualizada, sea correcta o completa. Rentabilidades pasadas no garantizan rentabilidades futuras.

© 2013 Morningstar Network S.L. Todos los derechos reservados. La información, datos, análisis y opiniones contenidos en esta página(1) incluyen información propiedad de Morningstar Network S.L. o terceras partes con licencia de Morningstar Network S.L.; (2) no pueden ser copiados o redistribuidos excepto con autorización específica; (3) no constituyen ninguna recomendación de inversión; (4) se ofrecen exclusivamente con propósito informativo; (5) no se garantiza que sean oportunos, correctos o completos y (6) pueden ser extraídos de datos de fondos publicados en distintas fechas. Morningstar Network S.L. no se hace responsable de ninguna operación de compraventa, perjuicio o pérdida derivado de la utilización de esta información o su uso. Por favor, compruebe toda la información antes de utilizarla y no tome ninguna decisión de inversión salvo bajo el consejo de un asesor financiero profesional. Rentabilidades pasadas no garantizan rentabilidades futuras. El valor y rendimiento de sus inversiones pueden tanto bajar como subir.