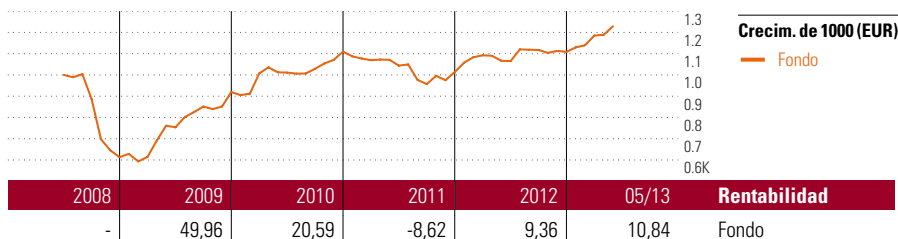


# Alto Crecimiento

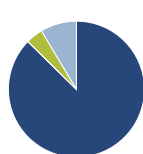
## Objetivo de inversión

La estrategia principal es mantener en el medio y largo plazo una inversión en fondos de RV en una proporción del 100% de su patrimonio. Para poder reaccionar adecuadamente ante distintos escenarios del mercado, la proporción en fondos de RV puede variar entre el 75% y el 100%, con la posibilidad de invertir temporalmente hasta un 25% del patrimonio de la cesta en fondos del mercado monetario o en efectivo.



Rentab. acum. %	Rent. %	Rentabilidades acumuladas	Rent. %
(13 jun 2013)		(13 jun 2013)	
3 meses	0,21	3 años	16,09
6 meses	5,10	5 años	-
1 año	11,69	10 años	-
3 años anualiz.	5,10	Desde creación	17,90
5 años anualiz.	-		

## Cartera 31 may 2013



Distribución de activos	% cart
● Acciones	87,34
● Obligaciones	0,03
● Efectivo	4,03
● Otro	8,60

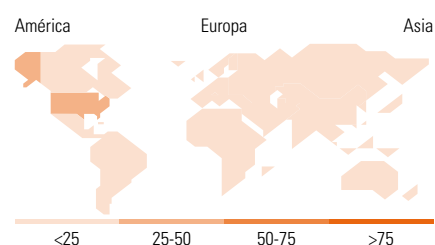
## Style Box™ de Morningstar

### Estilo de acciones

Estilo	Valor	Mixto	Crecimiento	Tamaño	Perf.
				Grande Med. Peq.	

### Estilo de renta fija

Estilo	Baja	Med.	Alta	Calidad crediticia
				Alto Med. Bajo



10 mayores posiciones	% cart
MS INV US Advantage A	9,18
Parvest Equity Best Sel Euro C C	8,27
Invesco Pan European...	7,81
Robeco US Premium Equities D USD	7,72
JPM US Value A (dist)-USD	7,27
Allianz US Equity C2 USD	6,24
Threadneedle Amer Sel Ret Net...	5,71
MS INV Global Brands A	5,64
DWS Top Dividende	4,99
terrAssisi Aktien I AMI	4,92
% de activos en las 10 mayores posiciones	67,75

Distribución de acciones por sectores	% RV
🔄 <b>Cíclico</b>	<b>36,71</b>
🏠 Materiales Básicos	5,35
🛒 Consumo Cíclico	11,99
🏦 Servicios Financieros	17,12
🏠 Inmobiliario	2,26
📡 <b>Sensible al ciclo</b>	<b>37,14</b>
📞 Servicios de Comunicación	5,61
⚡ Energía	5,85
⚙️ Industria	11,93
💻 Tecnología	13,74
🛡️ <b>Defensivo</b>	<b>26,15</b>
🛒 Consumo Defensivo	14,48
🏥 Salud	9,11
💡 Servicios Públicos	2,56

Desglose por regiones	% RV
<b>América</b>	<b>49,95</b>
Estados Unidos	47,12
Canadá	1,33
Iberoamérica	1,50
<b>Europa</b>	<b>31,54</b>
Reino Unido	9,67
Zona Euro	14,02
Europa - ex Euro	5,74
Europa emergente	1,32
Oriente Medio / África	0,79
<b>Asia</b>	<b>18,51</b>
Japón	5,08
Australasia	0,17
Asia - Desarrollada	5,08
Asia - Emergente	8,18

## Operaciones

Compañía	ASPECTA Ass. Int. Luxembourg S.A.	Divisa	EUR
Dirección	c/ Luchana, 23 3º ES-28010 Madrid	Dis/Acu	Acu
Teléfono	+34 91 744 12 80		
Sitio Internet	www.aspecta.es		
Fecha Creación	1 jul 2008		
VL (13 jun 2013)	EUR 117,90		

Los informes de cestas tienen un carácter exclusivamente informativo y carecen de validez contractual. La información contenida en los mismos procede de un tercero, por lo que ASPECTA no puede garantizar que esté en todo momento actualizada, sea correcta o completa. Rentabilidades pasadas no garantizan rentabilidades futuras.

© 2013 Morningstar Network S.L. Todos los derechos reservados. La información, datos, análisis y opiniones contenidos en esta página(1) incluyen información propiedad de Morningstar Network S.L. o terceras partes con licencia de Morningstar Network S.L.; (2) no pueden ser copiados o redistribuidos excepto con autorización específica; (3) no constituyen ninguna recomendación de inversión; (4) se ofrecen exclusivamente con propósito informativo; (5) no se garantiza que sean oportunos, correctos o completos y (6) pueden ser extraídos de datos de fondos publicados en distintas fechas. Morningstar Network S.L. no se hace responsable de ninguna operación de compraventa, perjuicio o pérdida derivado de la utilización de esta información o su uso. Por favor, compruebe toda la información antes de utilizarla y no tome ninguna decisión de inversión salvo bajo el consejo de un asesor financiero profesional. Rentabilidades pasadas no garantizan rentabilidades futuras. El valor y rendimiento de sus inversiones pueden tanto bajar como subir.