

Seven Stars Invest

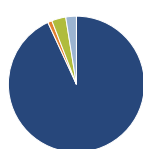
Objetivo de inversión

El objetivo de la gestión patrimonial de la cesta de fondos "Seven Stars Invest" es la consecución de una alta revalorización de las aportaciones desembolsadas por los Tomadores por medio de la inversión de dichas cantidades en fondos de inversión de renta variable que en los últimos 25 años (referidos al momento de emisión de la cesta de fondos) han logrado como mínimo un rendimiento del 777% en un periodo de 20 años. Ninguno de los rendimientos de la cesta de fondos derivados de la inversión en fondos objetivo será...



Rentab. acum. % (13 jun 2013)	Rent. %	Rentabilidades acumuladas (13 jun 2013)	Rent. %
3 meses	-1,97	3 años	9,48
6 meses	3,81	5 años	1,65
1 año	12,37	10 años	-
3 años anualiz.	3,07	Desde creación	15,11
5 años anualiz.	0,33		

Cartera 31 may 2013



Distribución de activos	% cart
● Acciones	93,11
● Obligaciones	1,01
● Efectivo	3,36
● Otro	2,52

Style Box™ de Morningstar

Estilo de acciones















	Grande	Med.	Peq.
Valor			
Mixto			
Crecimiento			
Estilo			

Estilo de renta fija

	Alto	Med.	Bajo
Baja			
Med.			
Alta			
Sensibilidad a los tipos de i			



10 mayores posiciones	% cart
Baring European Growth	16,09
DWS Vermögensbildungsfonds I	15,53
C-QUADRAT ARTS Total Return...	14,71
Threadneedle Amer Sel Ret Net...	14,19
HSBC GIF Asia ex Japan Equity...	13,74
UBS (CH) EF Switzerland P	13,00
Pioneer Fds US Pioneer A EUR ND	12,74
% de activos en las 10 mayores posiciones	100,00

Distribución de acciones por sectores	% RV
 Cíclico	36,92
 Materiales Básicos	4,90
 Consumo Cíclico	10,20
 Servicios Financieros	18,56
 Inmobiliario	3,26
 Sensible al ciclo	32,45
 Servicios de Comunicación	4,28
 Energía	6,63
 Industria	9,88
 Tecnología	11,66
 Defensivo	30,63
 Consumo Defensivo	11,96
 Salud	17,24
 Servicios Públicos	1,44

Desglose por regiones	% RV
América	40,05
Estados Unidos	38,68
Canadá	0,98
Iberoamérica	0,40
Europa	43,04
Reino Unido	3,32
Zona Euro	17,52
Europa - ex Euro	21,73
Europa emergente	0,24
Oriente Medio / África	0,23
Asia	16,90
Japón	1,19
Australasia	0,33
Asia - Desarrollada	7,28
Asia - Emergente	8,10

Operaciones

Compañía	ASPECTA Ass. Int. Luxembourg S.A.	Divisa	EUR
Dirección	c/ Luchana, 23 3º ES-28010 Madrid	Dis/Acu	Acu
Teléfono	+34 91 744 12 80		
Sitio Internet	www.aspecta.es		
Fecha Creación	30 abr 2004		
VL (13 jun 2013)	EUR 115,11		

Los informes de cestas tienen un carácter exclusivamente informativo y carecen de validez contractual. La información contenida en los mismos procede de un tercero, por lo que ASPECTA no puede garantizar que esté en todo momento actualizada, sea correcta o completa. Rentabilidades pasadas no garantizan rentabilidades futuras.

© 2013 Morningstar Network S.L. Todos los derechos reservados. La información, datos, análisis y opiniones contenidos en esta página(1) incluyen información propiedad de Morningstar Network S.L. o terceras partes con licencia de Morningstar Network S.L.; (2) no pueden ser copiados o redistribuidos excepto con autorización específica; (3) no constituyen ninguna recomendación de inversión; (4) se ofrecen exclusivamente con propósito informativo; (5) no se garantiza que sean oportunos, correctos o completos y (6) pueden ser extraídos de datos de fondos publicados en distintas fechas. Morningstar Network S.L. no se hace responsable de ninguna operación de compraventa, perjuicio o pérdida derivado de la utilización de esta información o su uso. Por favor, compruebe toda la información antes de utilizarla y no tome ninguna decisión de inversión salvo bajo el consejo de un asesor financiero profesional. Rentabilidades pasadas no garantizan rentabilidades futuras. El valor y rendimiento de sus inversiones pueden tanto bajar como subir.